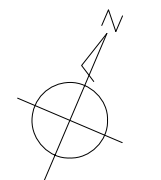
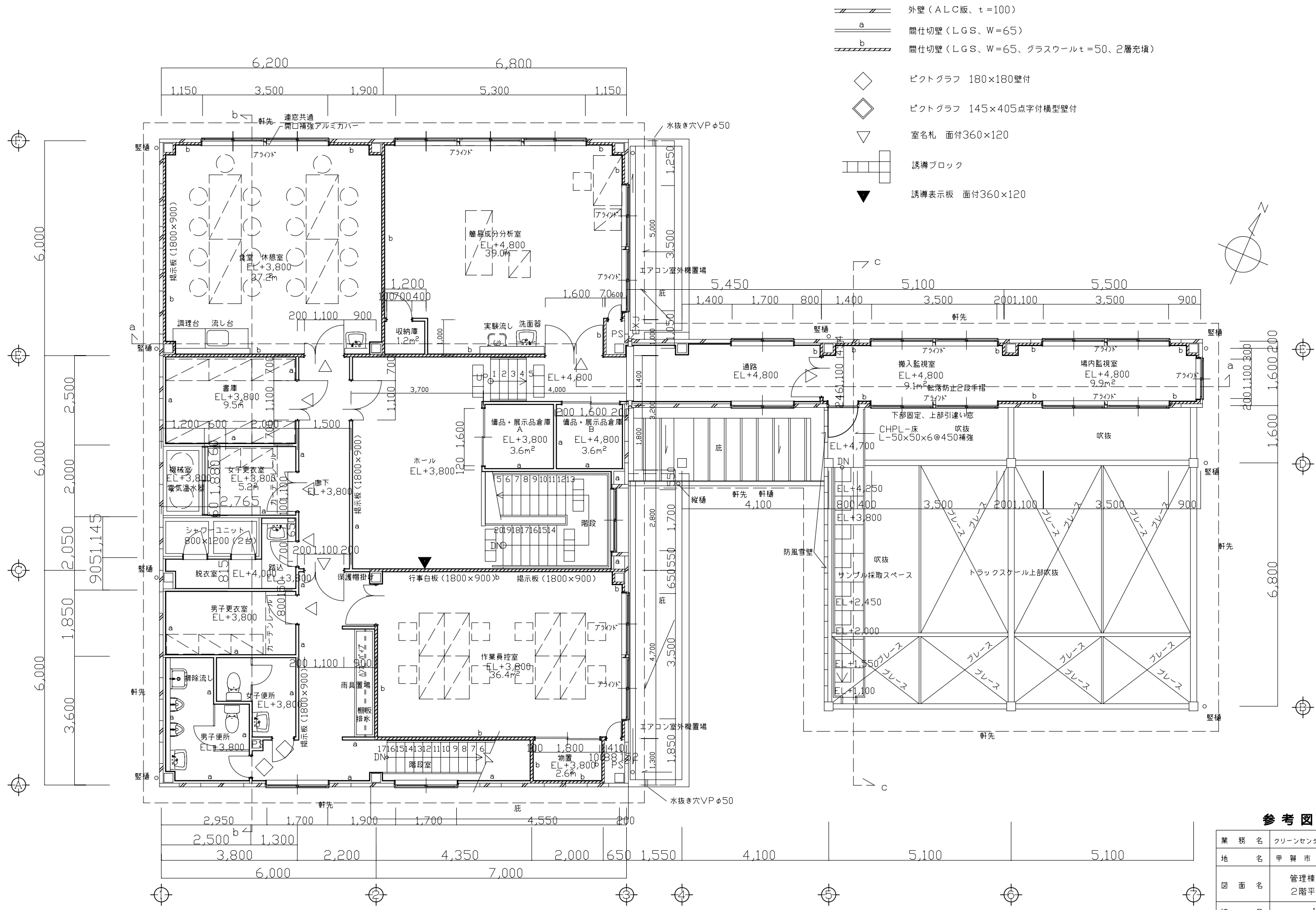


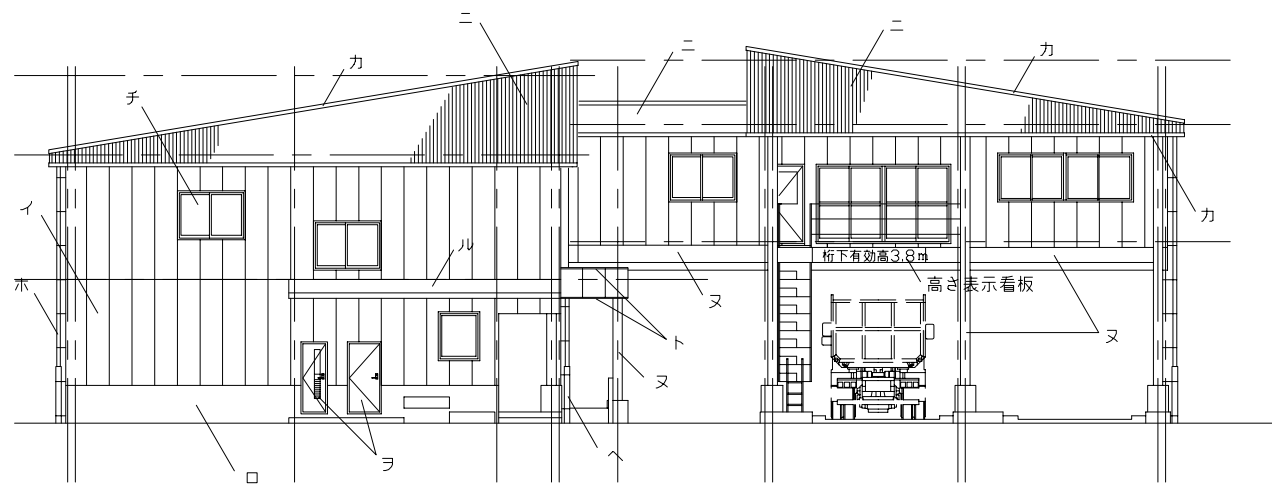
参考図

| | |
|----------------|-----------------------|
| 業務名 | クリーンセンター滋賀設置事業 |
| 地名 | 甲賀市 甲賀町 神 |
| 図面名 | 管理棟・トラックスケール 1階平面図 |
| 縮尺 | 1/50 |
| 図面番号 | A-1 |
| 財団法人 滋賀県環境事業公社 | |

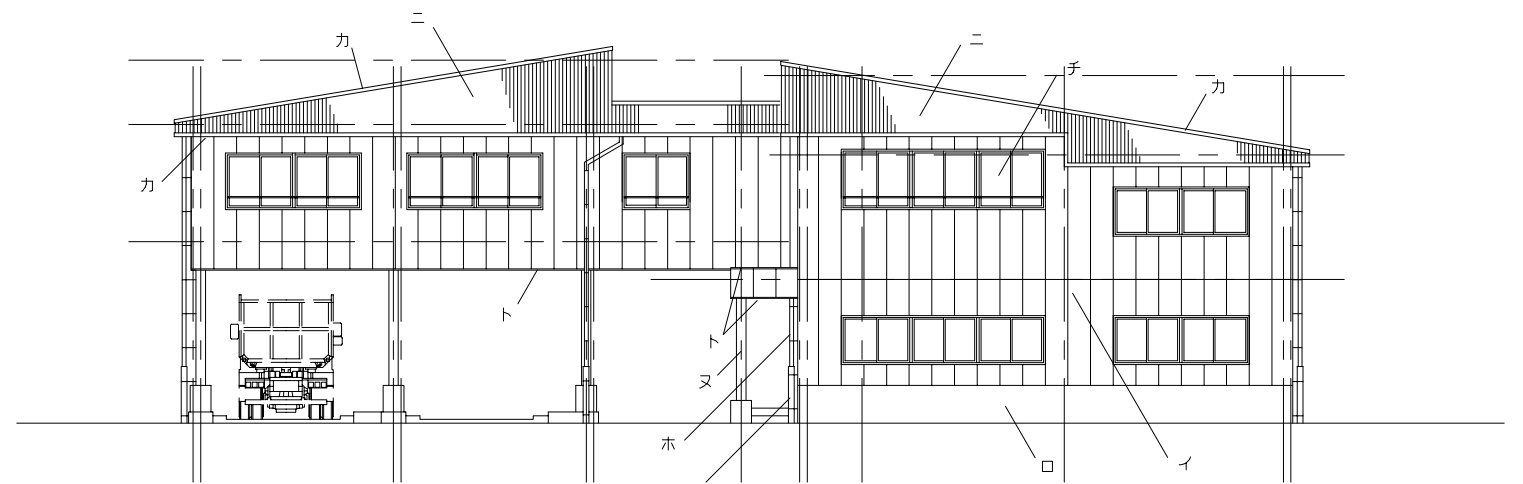


参考図

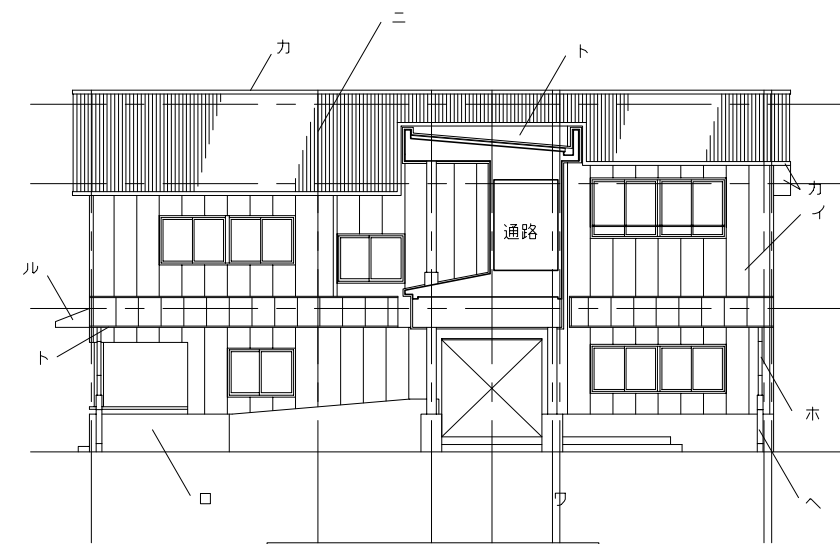
| | |
|----------------|-----------------------|
| 業務名 | クリーンセンター滋賀設置事業 |
| 地名 | 甲賀市甲賀町神 |
| 図面名 | 管理棟・トラックスケール 2階平面図 |
| 縮尺 | 1/50 |
| 図面番号 | A-2 |
| 財団法人 滋賀県環境事業公社 | |



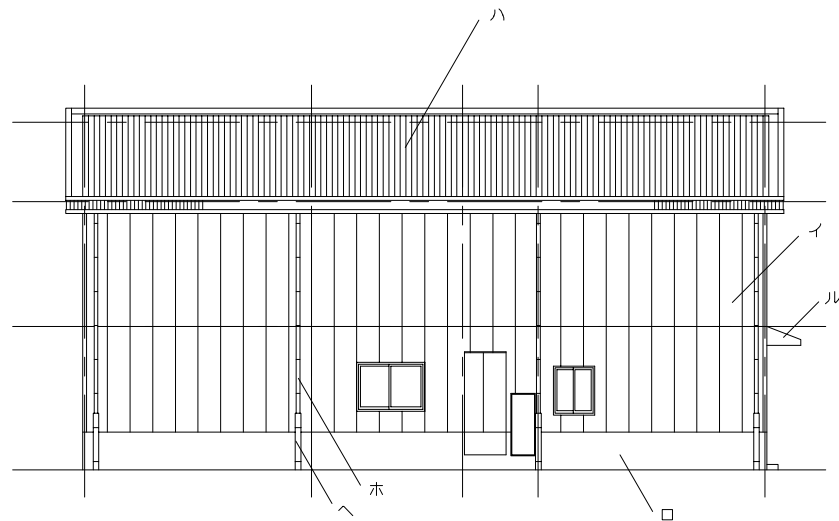
管理棟南立面図



管理棟北立面図

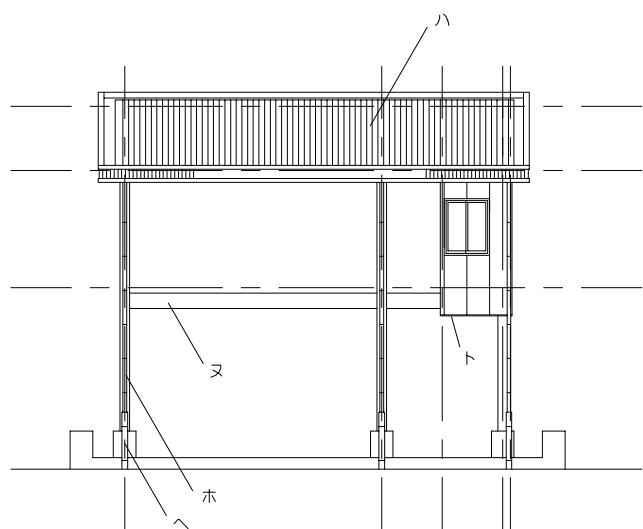


管理棟東1立面図

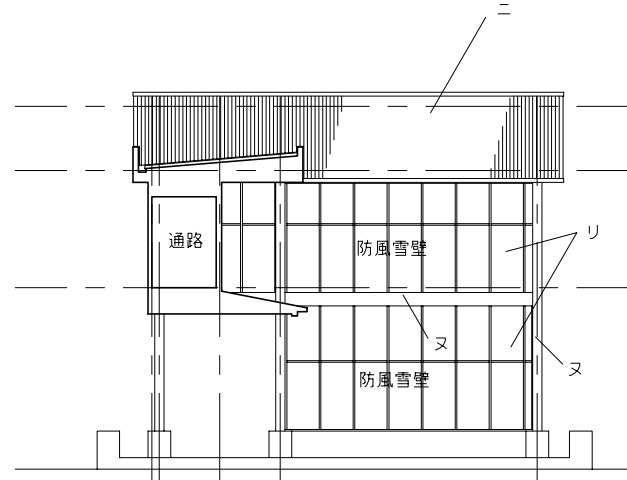


管理棟西1立面図

| 記号 | 仕上げ |
|----|--|
| イ | 外壁：ALC版 ϕ 100、アクリルタイル吹付け（JMS系） |
| ロ | 腰：コンクリート打放し（増打 ϕ 20）、アクリルタイル吹付け（JMS系） |
| ハ | 屋根：カラー鉄板、折板葺き、雪止め付 |
| ニ | パラペット壁：鉄骨下地カラー角波鉄板張り ϕ 0.4 |
| ホ | 縦樋：VP-100、（カラー） |
| ヘ | 保護管：鋼管 ϕ 150、SOP塗装 H=1500 |
| ト | 水切り：カラー鉄板加工 ϕ 0.8 |
| チ | サッシ：アルミサッシ（居室部はペアガラス入り） |
| リ | 防風雪壁：LGS（W90）に、透明ポリカーボネート板張り |
| ヌ | 柱・梁見掛け：SOP塗装 |
| ル | 庇：鉄骨下地カラー鉄板張り ϕ 0.8 |
| ヲ | スチールドア SOP塗装 |
| ワ | 欠番 |
| カ | 笠木・軒裏等：鉄骨下地カラー鉄板張り ϕ 0.6 |



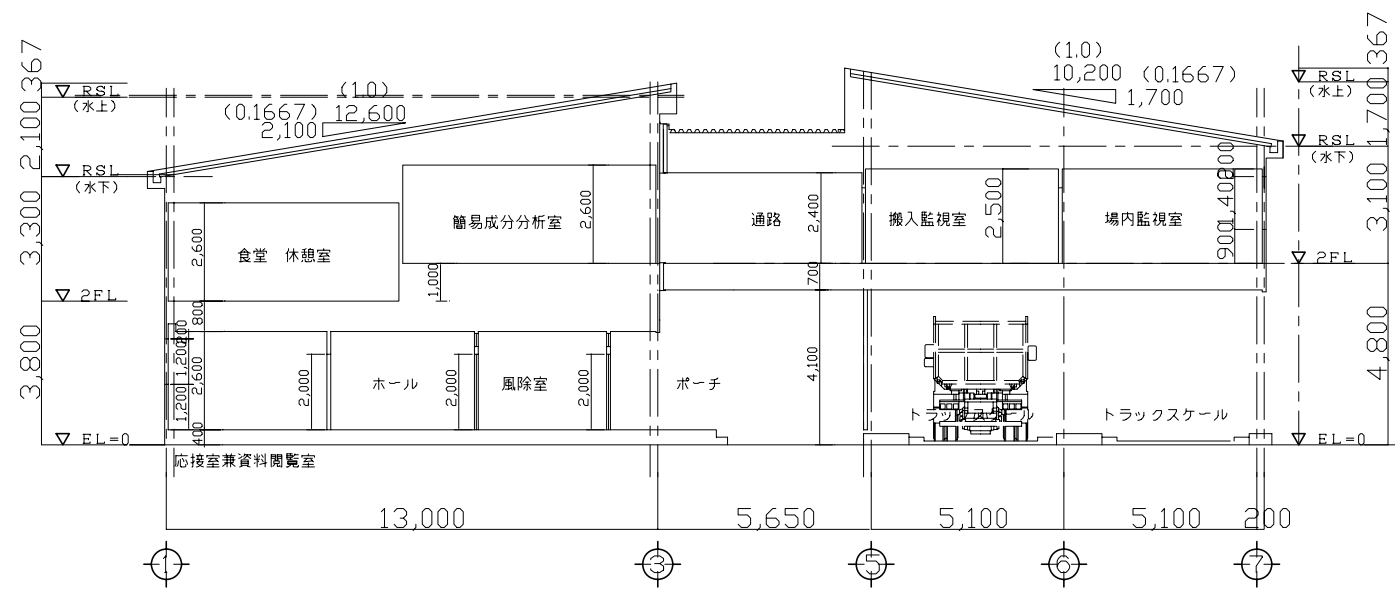
管理棟東2立面図



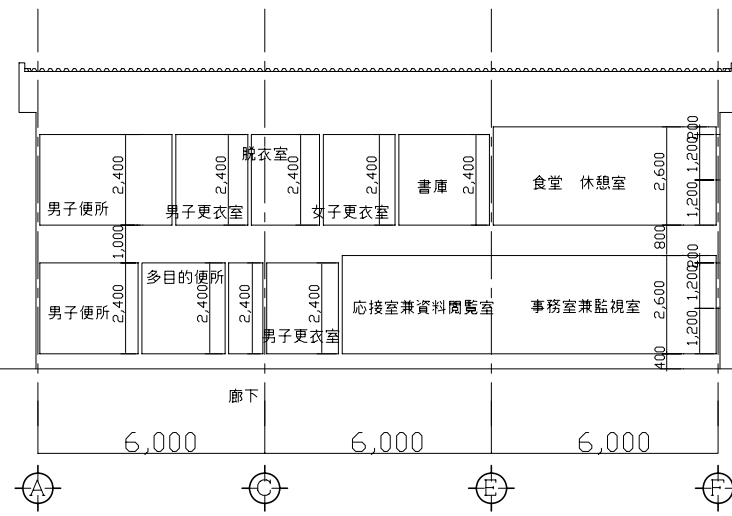
管理棟西2立面図

参考図

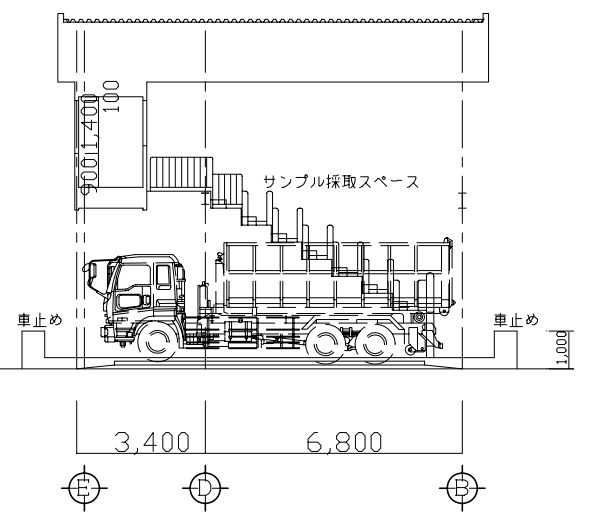
| | |
|------|---------------------|
| 業務名 | クリーンセンター滋賀設置事業 |
| 地名 | 甲賀市甲賀町神 |
| 図面名 | 管理棟・トラックスケール 立面図 |
| 縮尺 | 1/100 |
| 図面番号 | A-3 |
| 財団法人 | 滋賀県環境事業公社 |



a - a 断面図



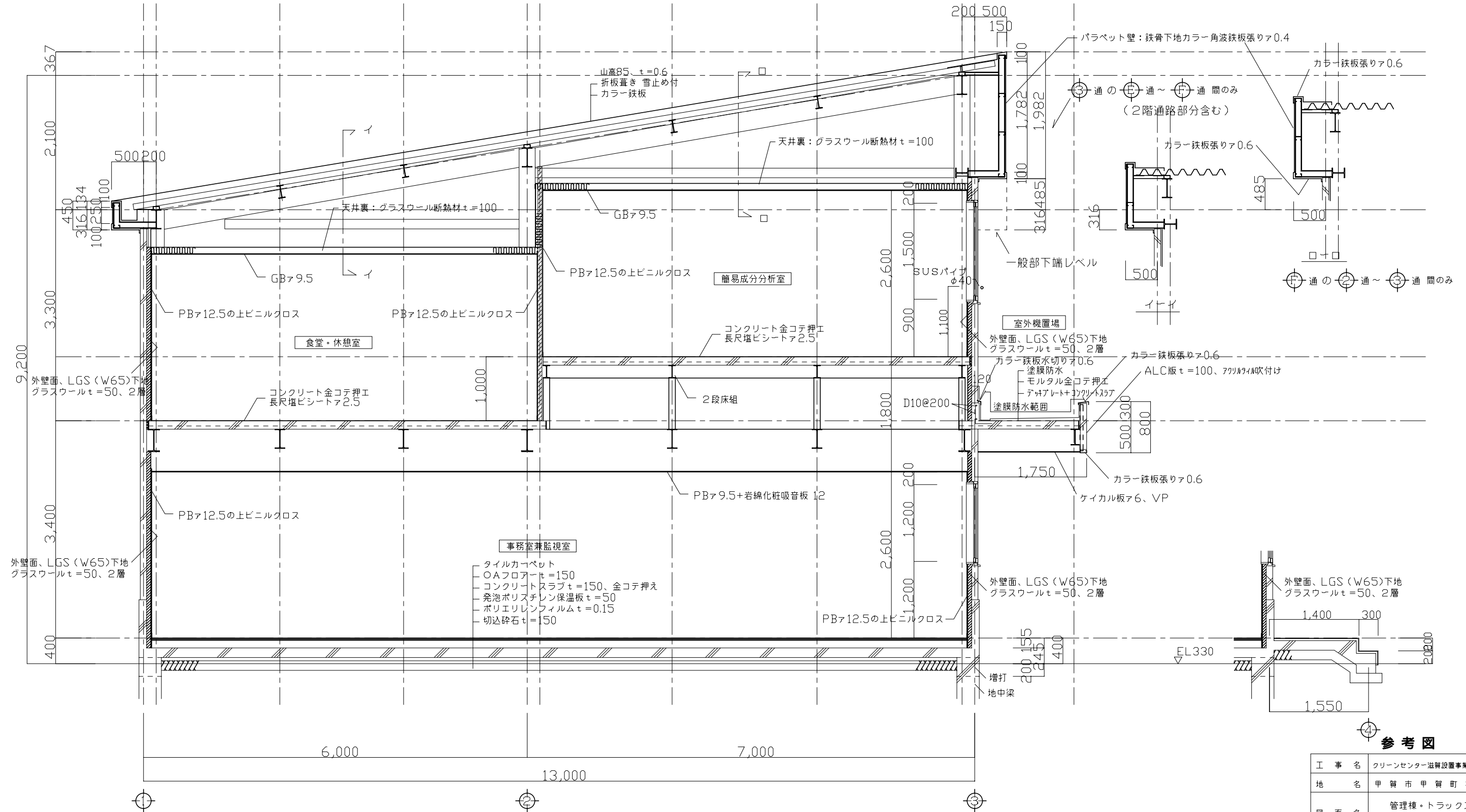
b - b 断面図



c - c 断面図

参考図

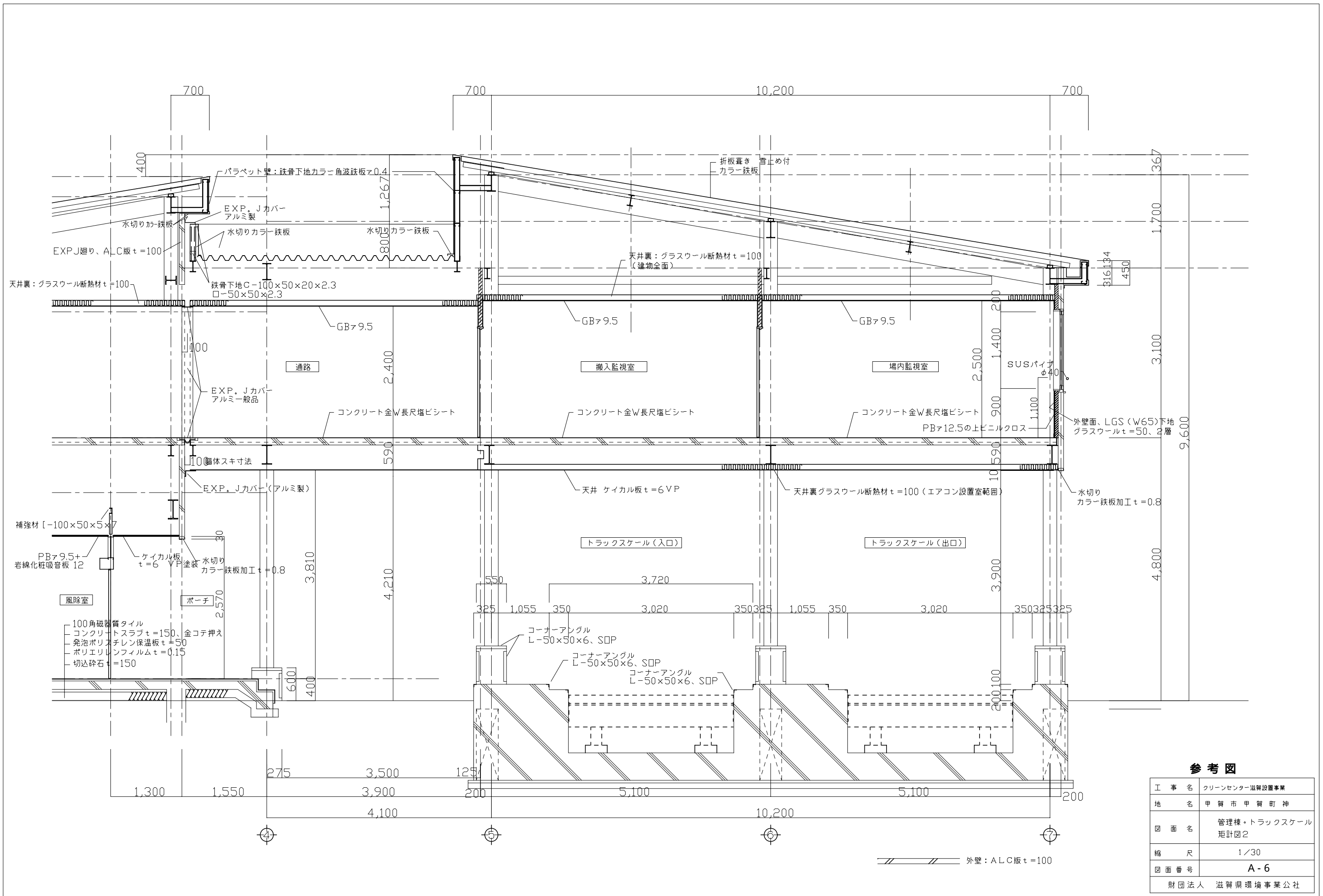
| | |
|------|---------------------|
| 業務名 | クリーンセンター滋賀設置事業 |
| 地名 | 甲賀市 甲賀町 神 |
| 図面名 | 管理棟・トラックスケール 断面図 |
| 縮尺 | 1/100 |
| 図面番号 | A-4 |
| 財団法人 | 滋賀県環境事業公社 |



参考図

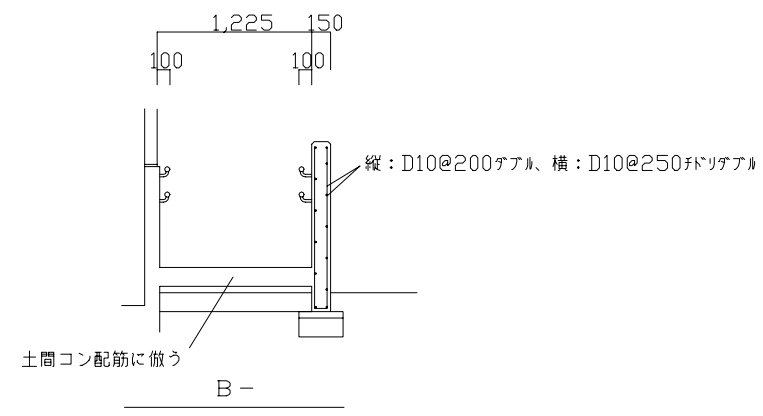
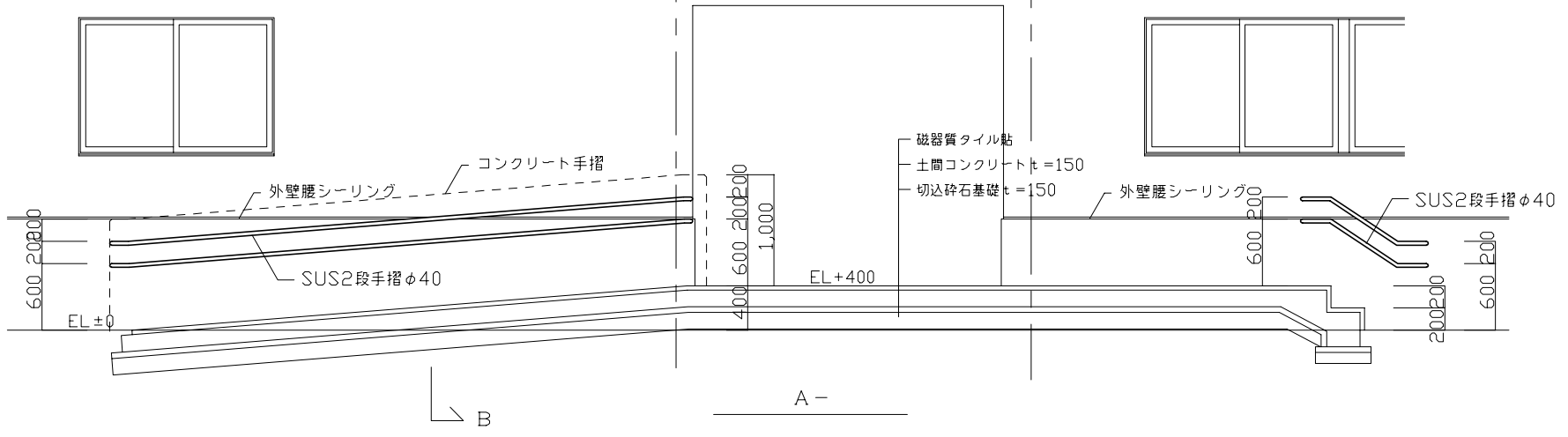
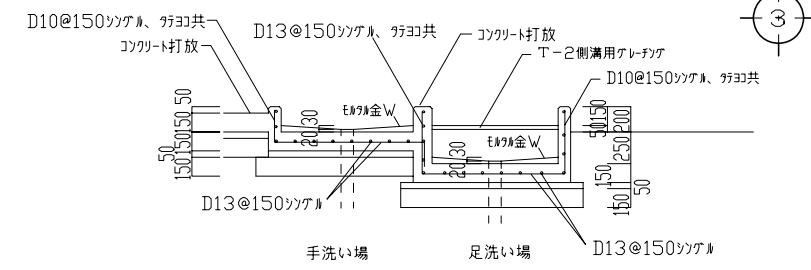
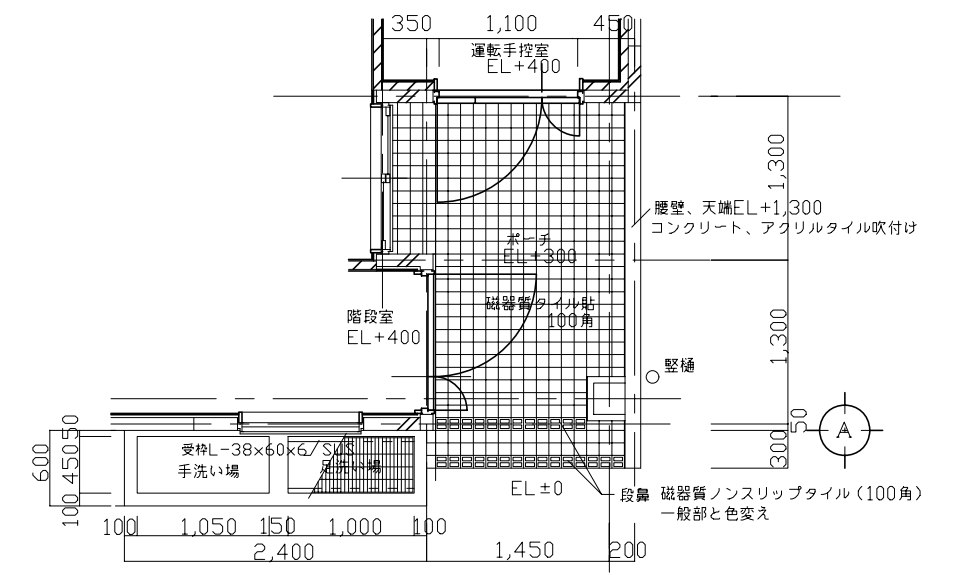
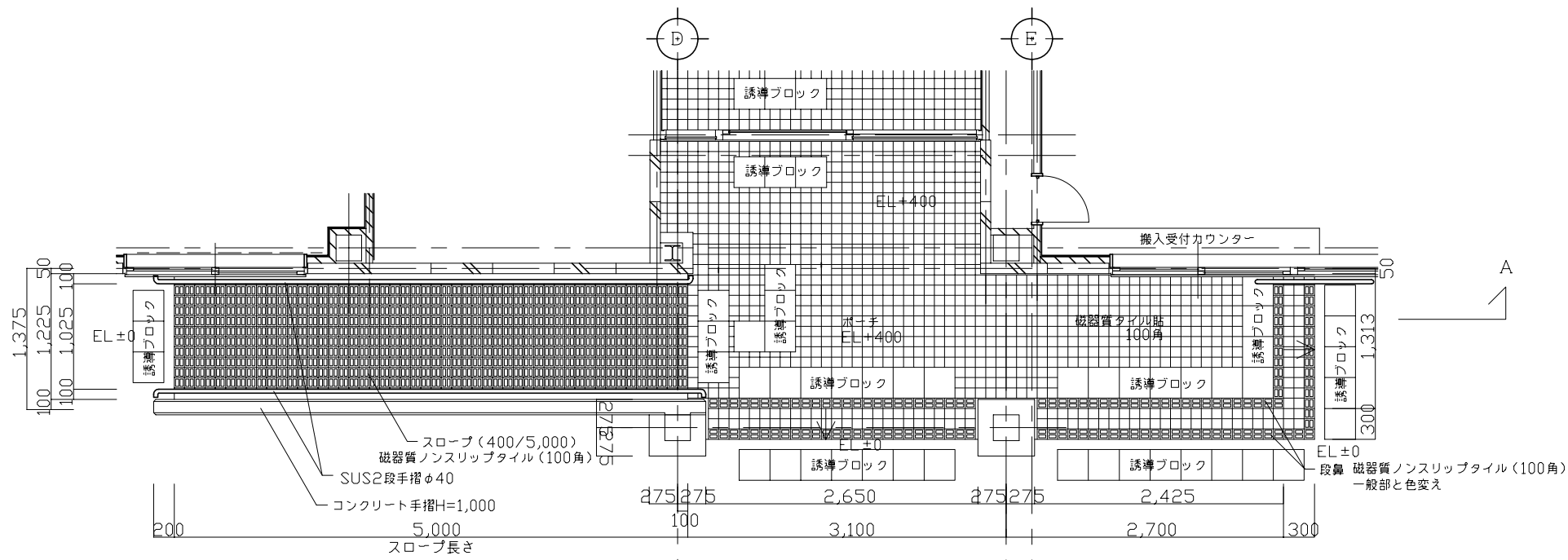
外壁: ALC版 t=100
 間仕切壁等: LGS、W=65

| | |
|----------------|----------------------|
| 工事名 | クリーンセンター設置事業 |
| 地名 | 甲賀市 甲賀町 神 |
| 図面名 | 管理棟・トラックスケール 矩計図1 |
| 縮尺 | 1/30 |
| 図面番号 | A-5 |
| 財団法人 滋賀県環境事業公社 | |



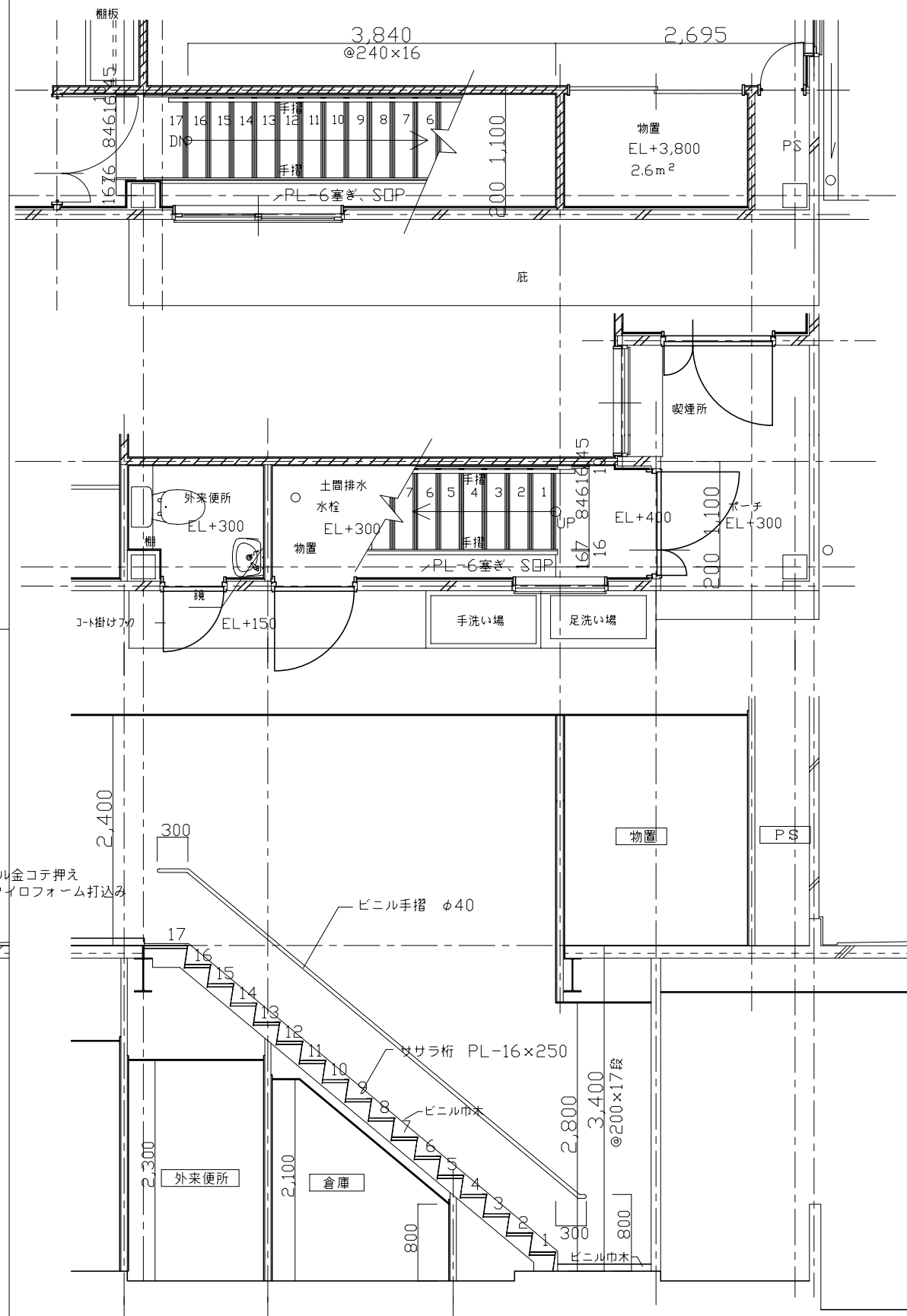
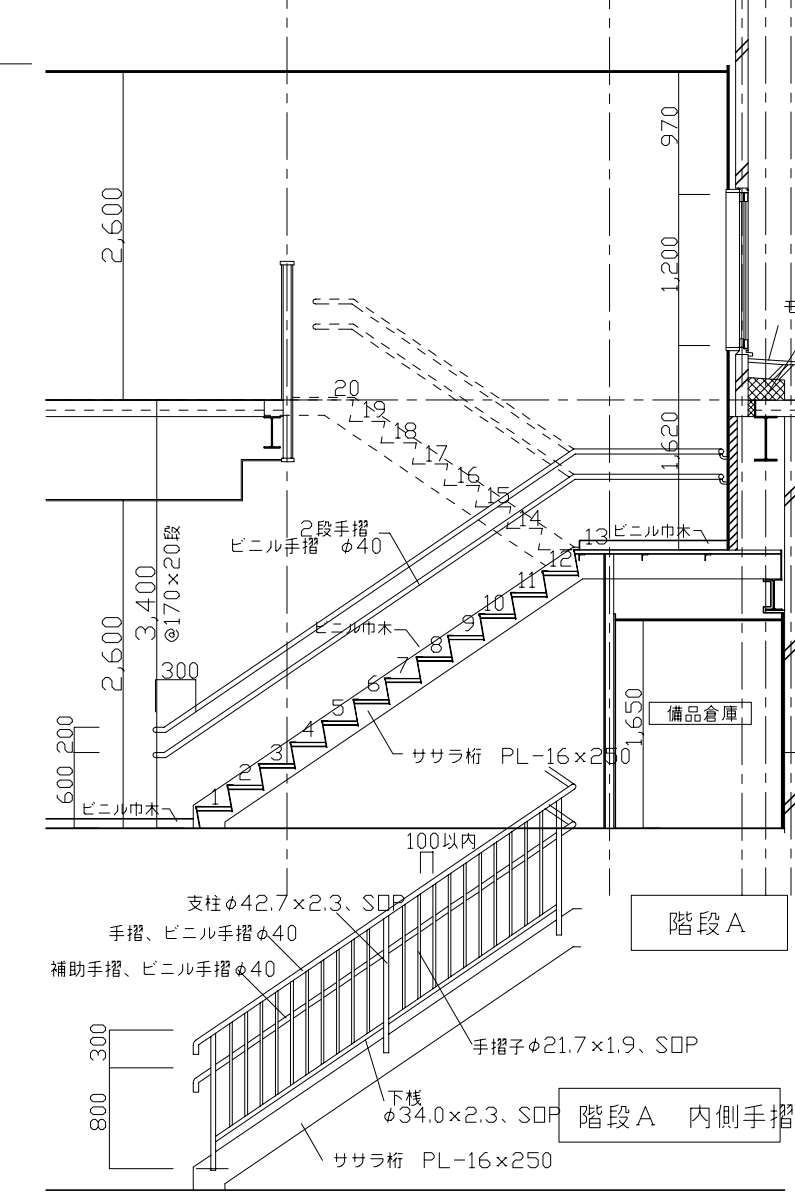
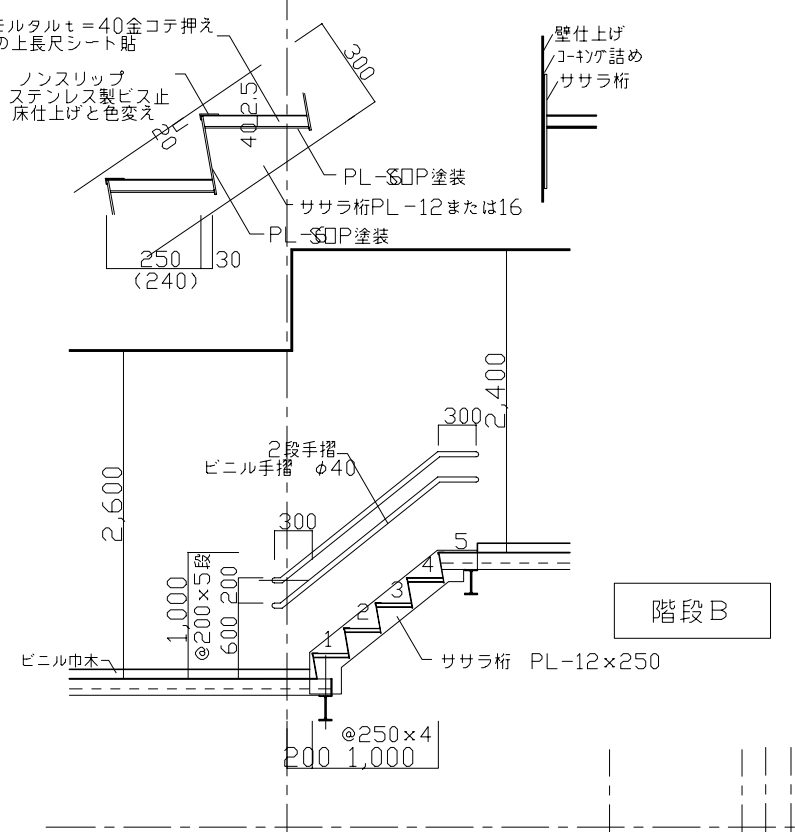
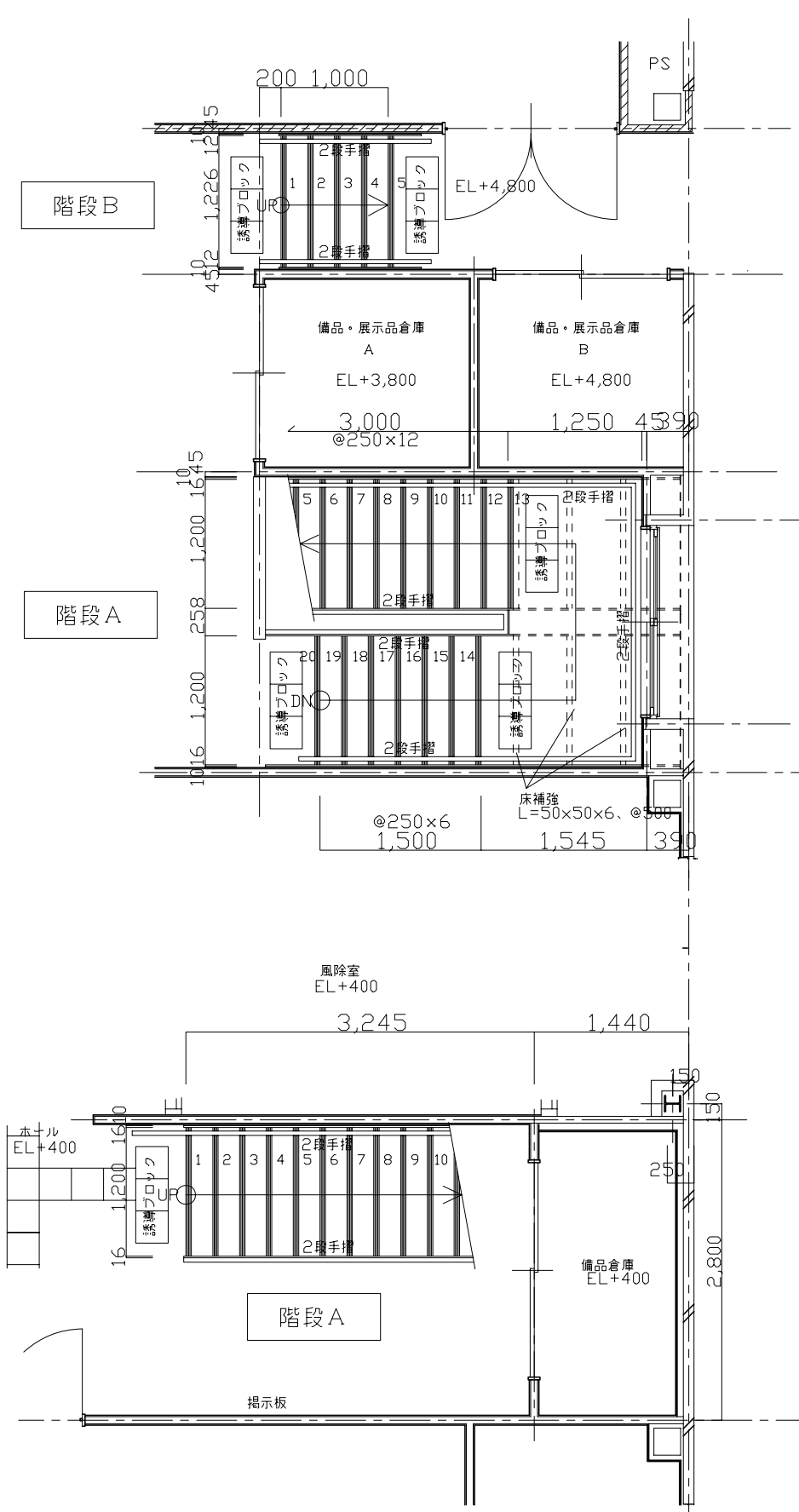
参考図

| | |
|----------------|----------------------|
| 工事名 | クリーンセンター汚習設置事業 |
| 地名 | 甲賀市甲賀町神 |
| 図面名 | 管理棟・トラックスケール 矩計図2 |
| 縮尺 | 1/30 |
| 図面番号 | A-6 |
| 財団法人 滋賀県環境事業公社 | |



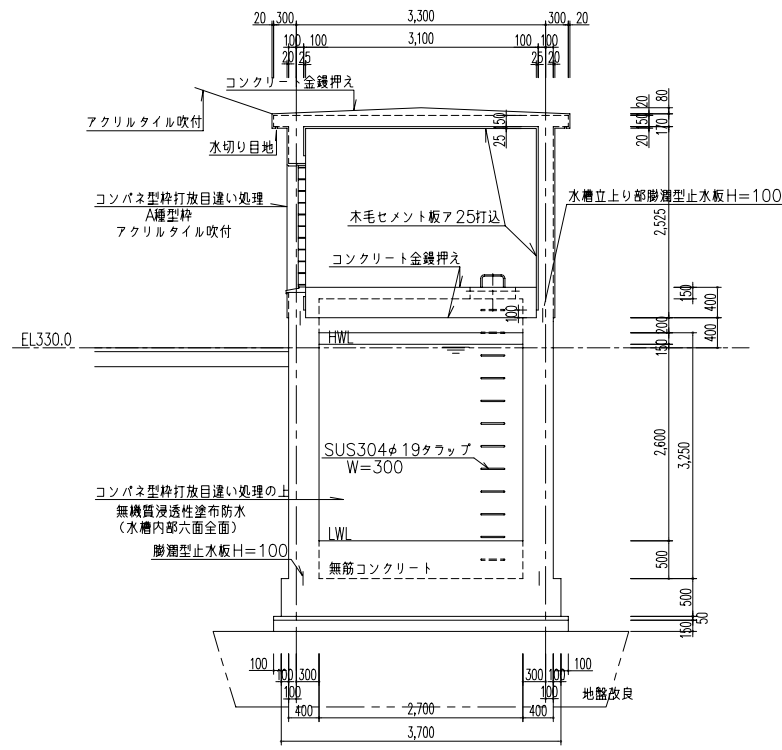
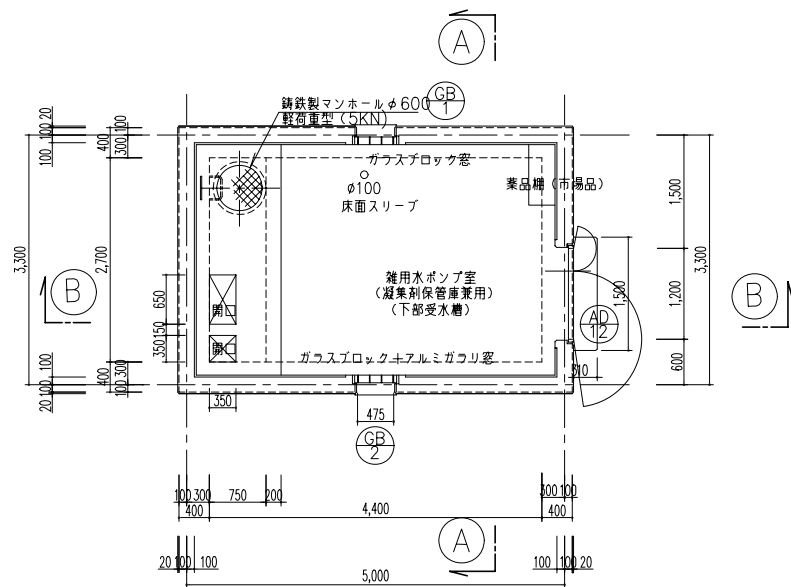
参考図

| | |
|----------------|------------------------|
| 業務名 | クリーンセンター汚泥設置事業 |
| 地名 | 甲賀市甲賀町神 |
| 図面名 | 管理棟・トラックスケール ポーチ詳細図 |
| 縮尺 | 1/30 |
| 図面番号 | A-7 |
| 財団法人 滋賀県環境事業公社 | |



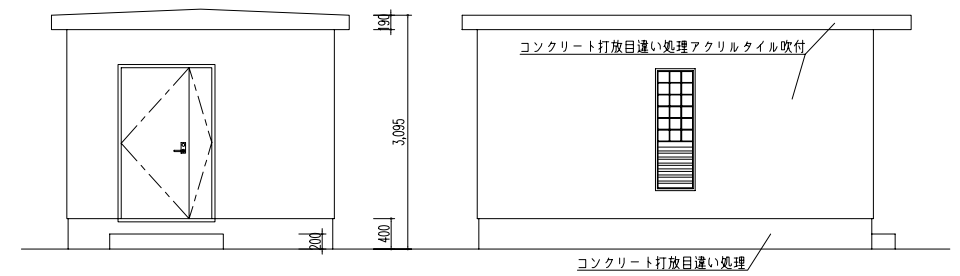
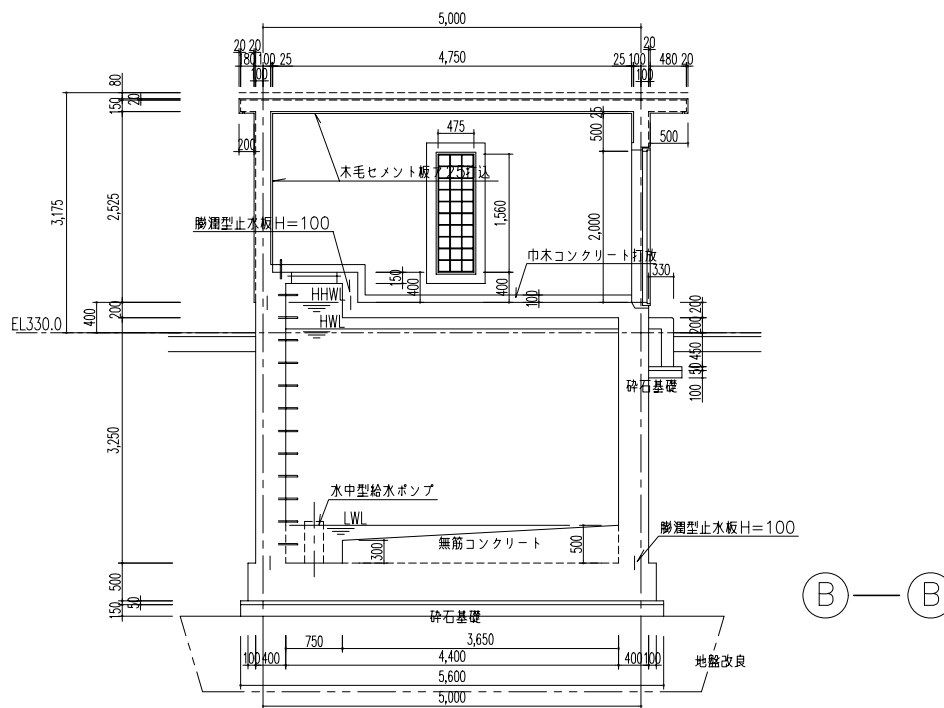
参考図

| | |
|------|-----------------------|
| 業務名 | クリーンセンター滋賀設置事業 |
| 地名 | 甲賀市甲賀町神 |
| 図面名 | 管理棟・トラックスケール 階段詳細図 |
| 縮尺 | 1/30 |
| 図面番号 | A-8 |
| 財団法人 | 滋賀県環境事業公社 |



| 符号 | AD 12 | GB 1 | GB 2 |
|---------|-----------------------|---------------|----------------------|
| 名称 | 親子開きフラッシュ戸 | ガラスブロック窓枠 | ガラスブロック窓枠 |
| 数量 | 1 | 1 | 1 |
| 図 | | | |
| 内法寸法W×H | 1,200x2,000 | 475x1,560 | 475x1,560 |
| 見込 | 70 | 100 | 100 |
| 材質・仕上 | アルミ B-1 | アルミ B-1 | アルミ B-1 |
| ガラス・ガラリ | | GB145x145x95t | GB145x145x95t アルミガラリ |
| 付属金物 | T DC1 LA1 FR 壁付戸当り | AWP | AWP 防虫金網(ガラリ部分) |
| 備考 | 香槽1(SUS30472.0) | | |

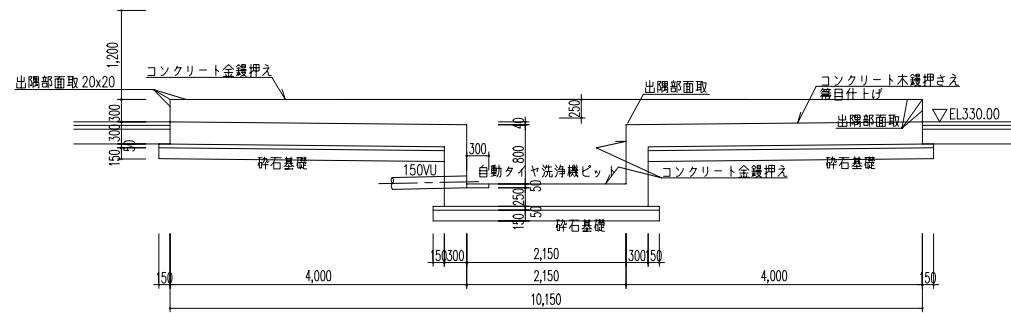
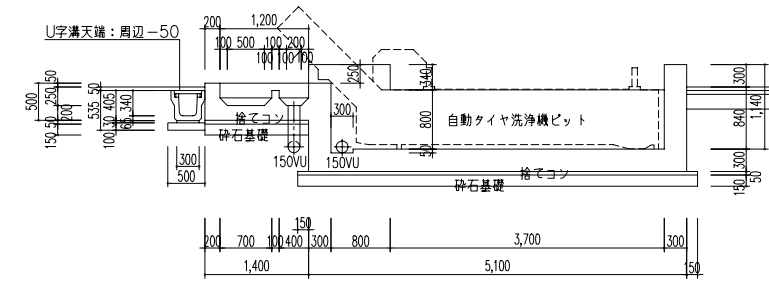
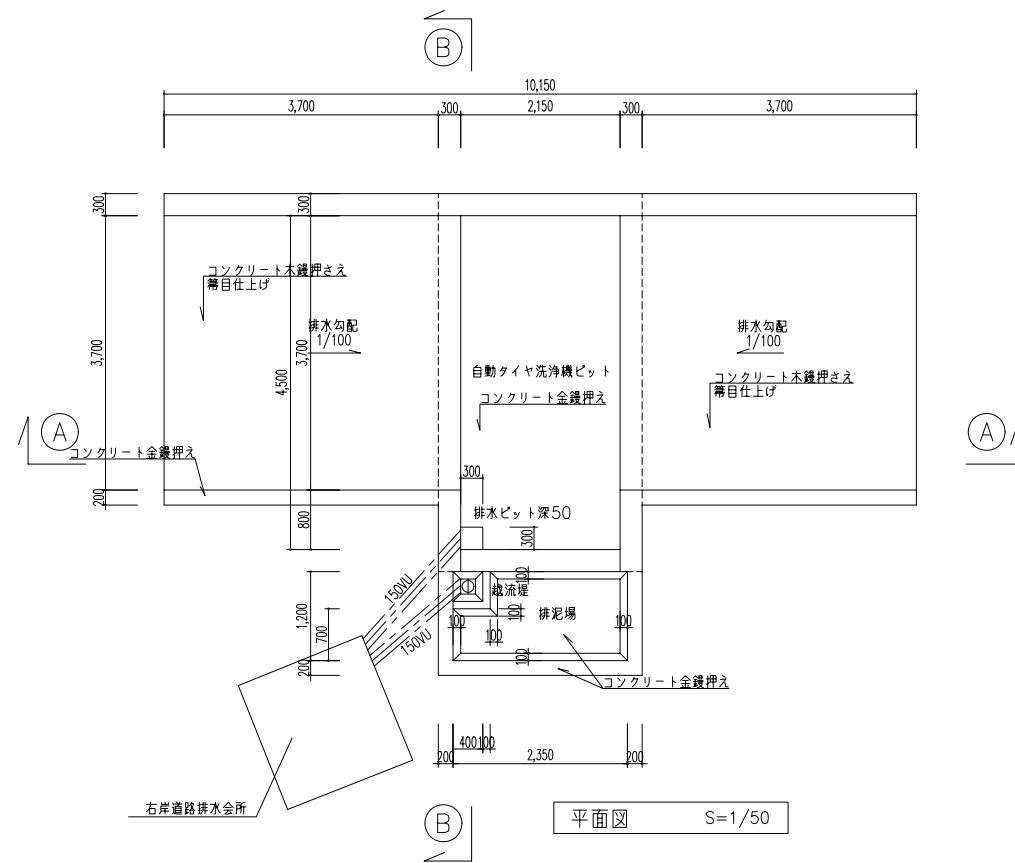
建具表



参考図

| | |
|------|----------------|
| 業務名 | クリーンセンター遊解設置工事 |
| 地名 | 甲賀郡甲賀町神 |
| 図面名 | 雑用水ポンプ室一般図 |
| 縮尺 | 1/50 |
| 図面番号 | A-9 |
| 財団法人 | 滋賀県環境事業公社 |

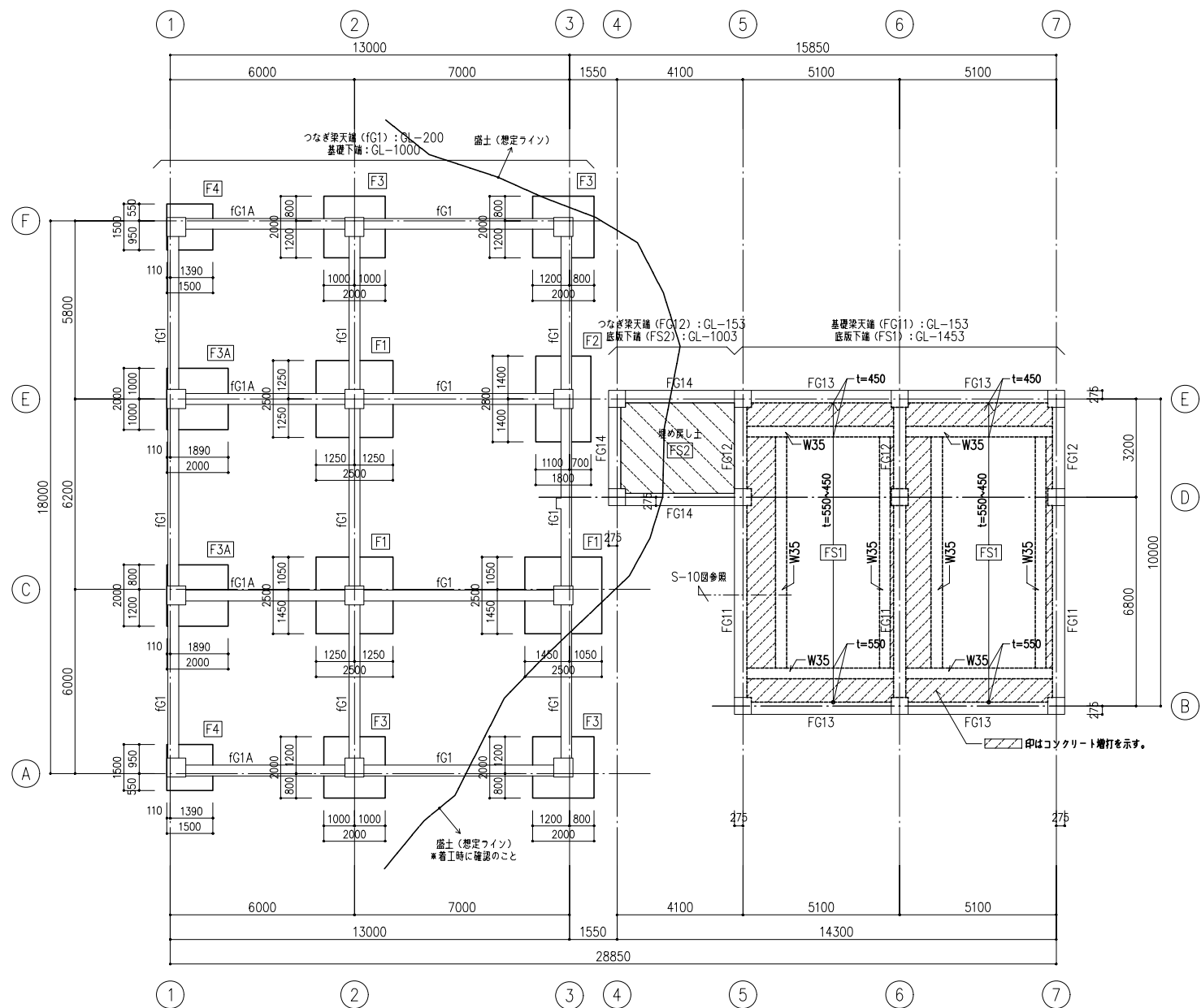
コンクリート 水槽:(21+3)-15-25N
 上家:(21+3)-18-25N
 増コン:18-15-25N



参考図

| | |
|----------------|----------------|
| 工事名 | クリーンセンター温習設置事業 |
| 地名 | 甲賀市甲賀町神 |
| 図面名 | 洗輪場一般図 |
| 縮尺 | 1/50 |
| 図面番号 | A-10 |
| 財団法人 滋賀県環境事業公社 | |

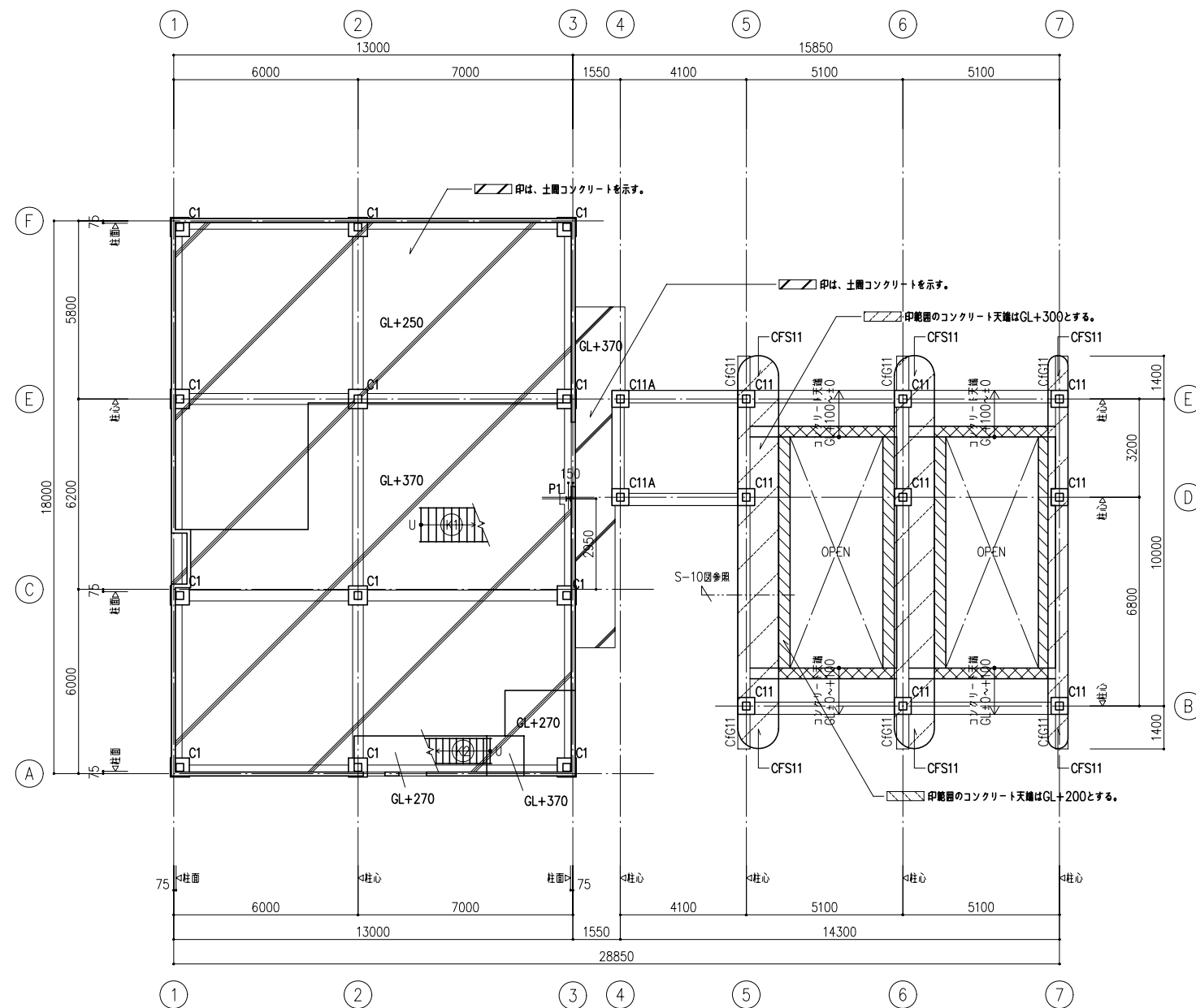
A棟 ← | → B棟



基礎伏図

特記外：
1. 長期地耐力は 80kN/m² にて設計、着工期に地耐力を確認のこと。

A棟 ← | → B棟



1階伏図

1FL (A) = GL+400

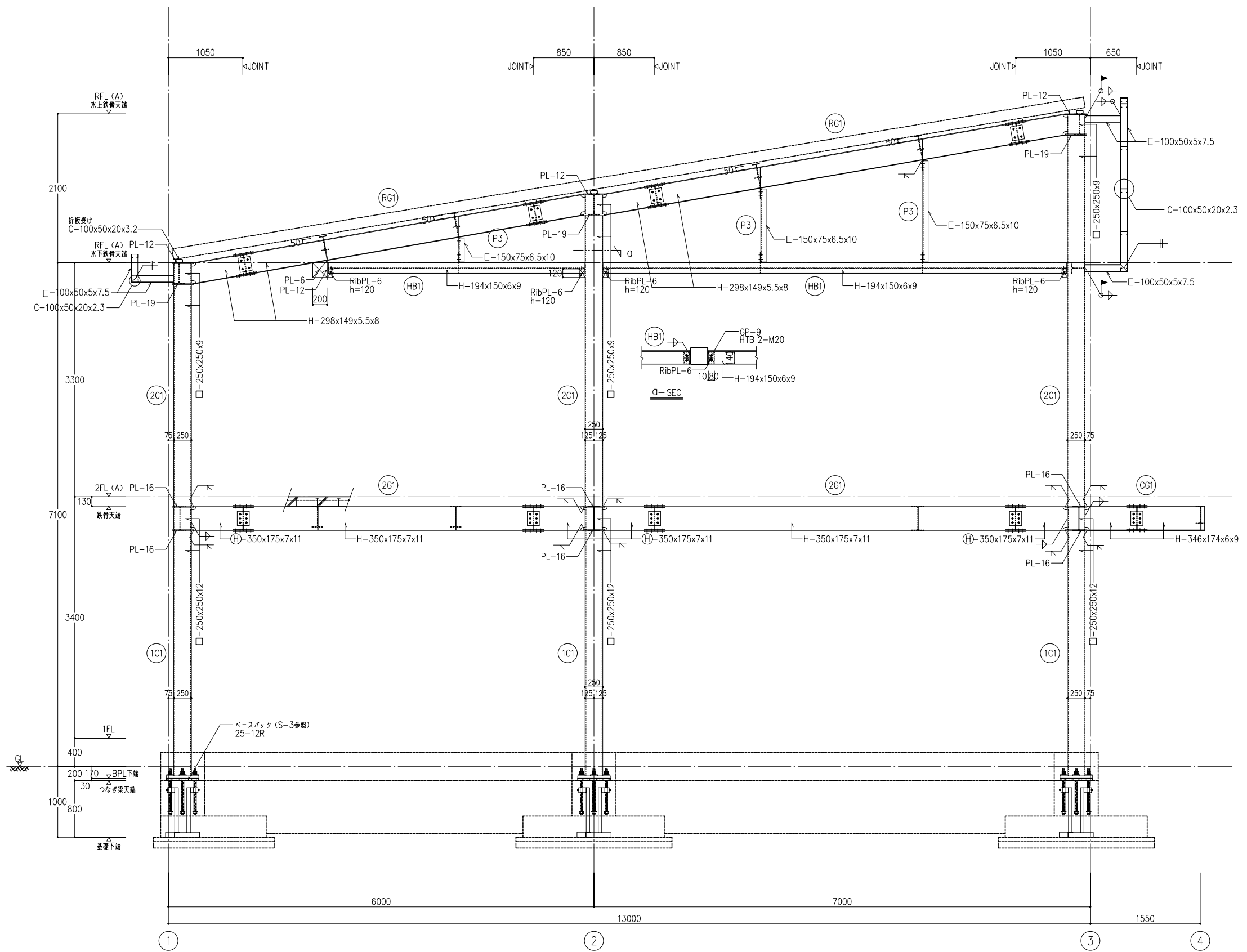
特記外：
1. 地中梁符号は基礎伏図参照
2. 土間コンクリートレベルは意匠図参照



参考図

| | |
|------|---------------------------|
| 業務名 | クリーンセンター滋賀設置事業 |
| 地名 | 甲賀市甲賀町神 |
| 図面名 | 管理棟・トラックスケール 基礎伏図・1階伏図 |
| 縮尺 | 1/100 |
| 図面番号 | S-1 |
| 財団法人 | 滋賀県環境事業公社 |

躯体コンクリート 21+3-15-25

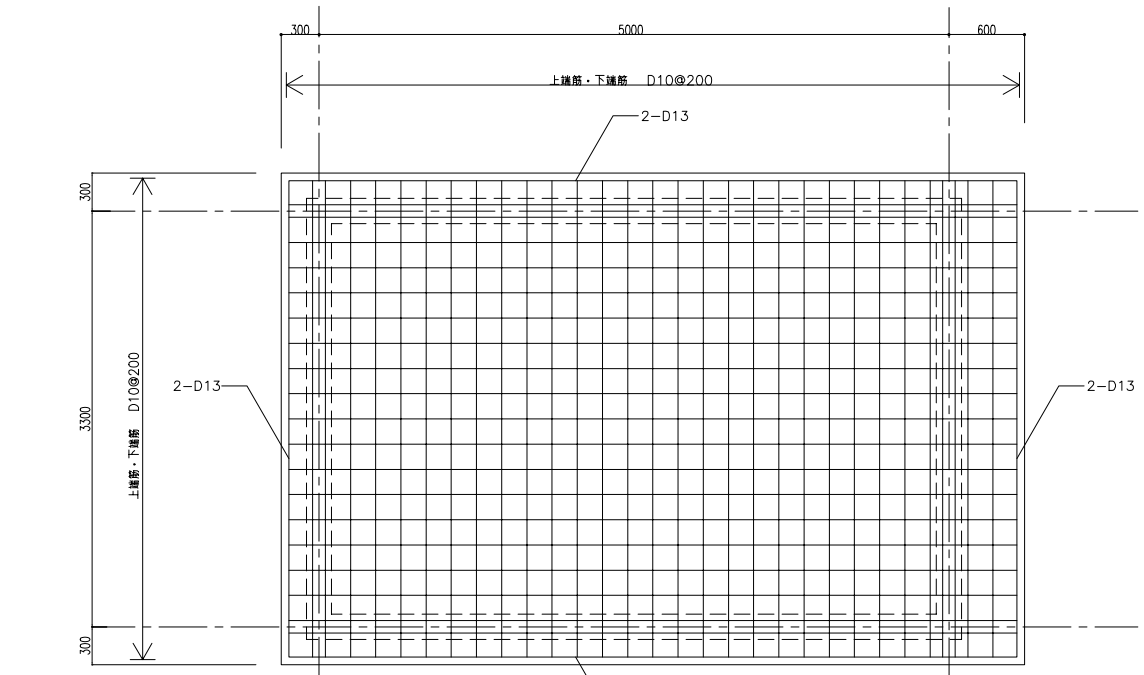


(A) 通り鉄骨詳細図

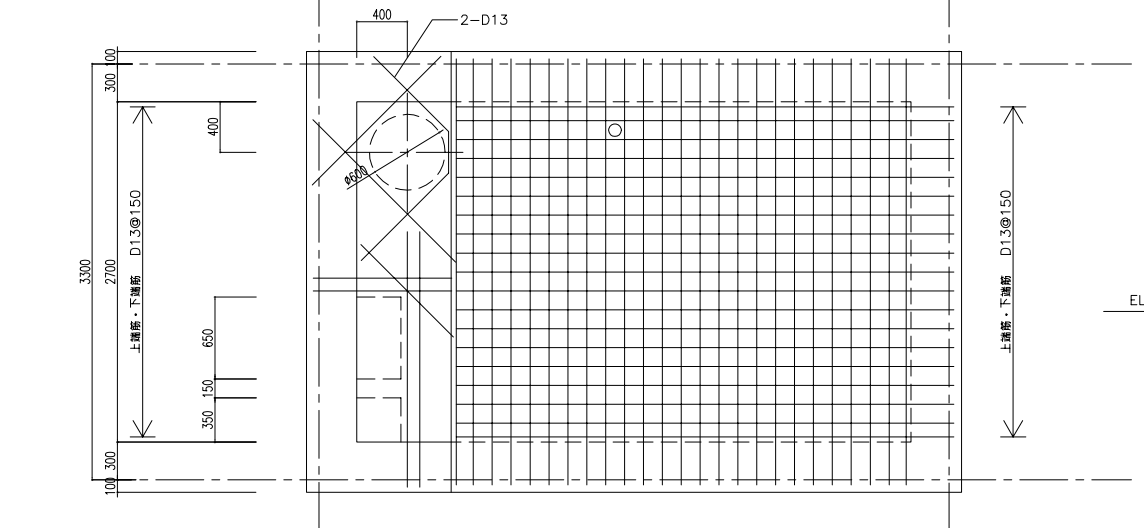
- 特記外:
1. 使用鋼材 ○印はSM490A規格品、無印はSS400規格品とする。
 2. ダイヤフームの使用鋼材はSN490C (t=16以上)、SN490B (t=12以下) 規格品とする。
 3. ダイヤフームは取り付く大梁のフランジ板厚の1/3サイズアップ以上かつ上下柱板厚以上とする。
 4. ダイヤフームは梁成、梁フランジ厚により生ずる段差を吸収出来るように厚さを決定すること。

参考図

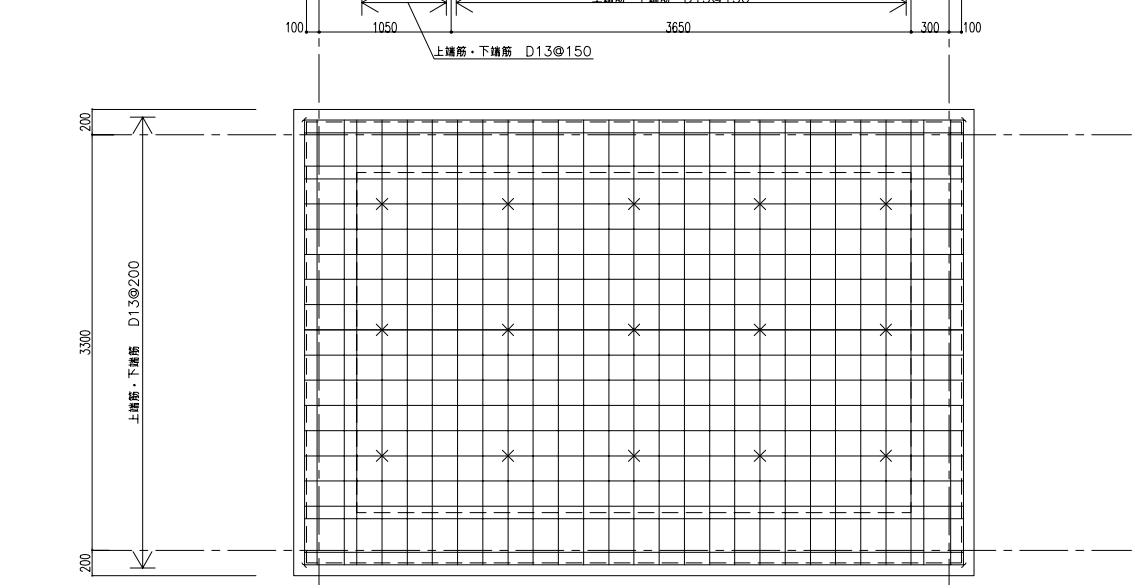
| | |
|----------------|-----------------------|
| 業務名 | クリーンセンター・滋賀設置事業 |
| 地名 | 甲賀市甲賀町神 |
| 図面名 | 管理棟・トラックスケール 鉄骨詳細図 |
| 縮尺 | 1/30 |
| 図面番号 | S-2 |
| 財団法人 滋賀県環境事業公社 | |



屋根板配筋図

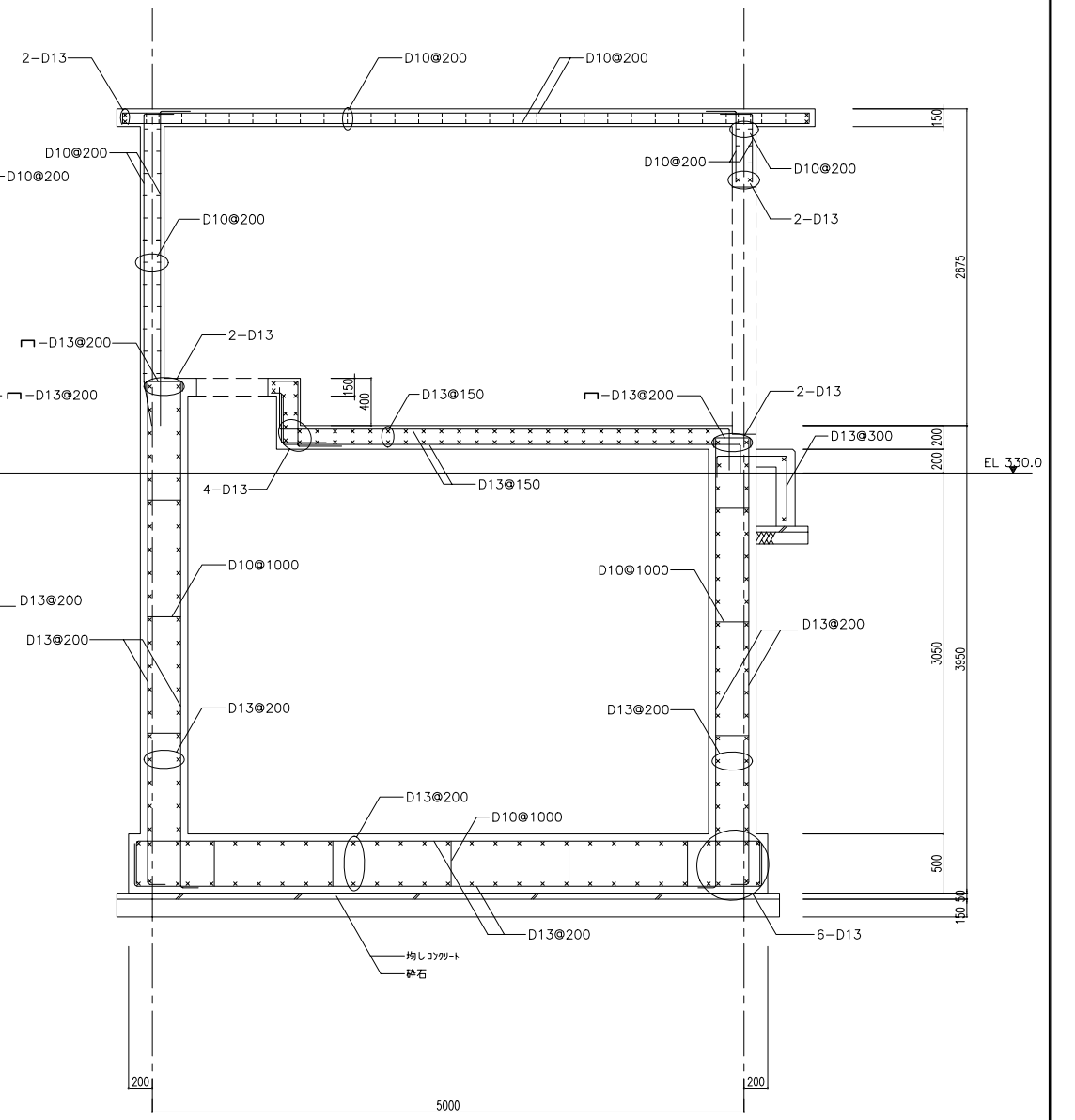
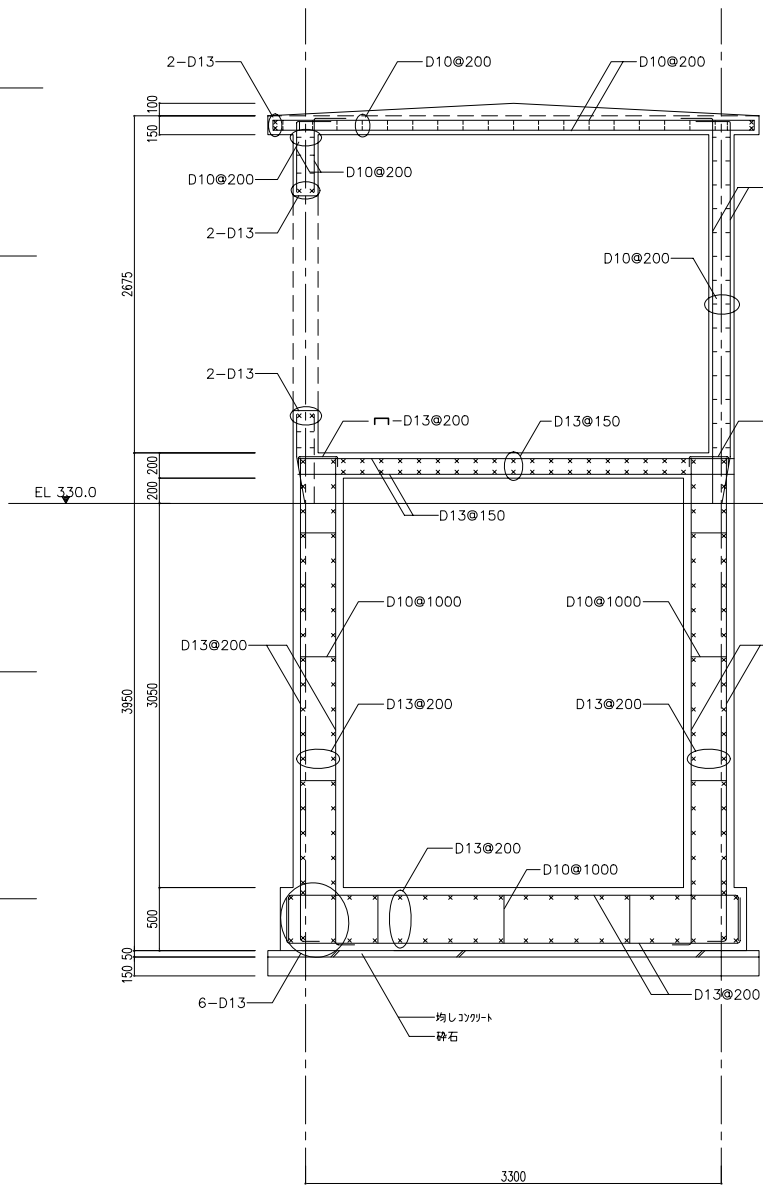


床版配筋図



底盤配筋図

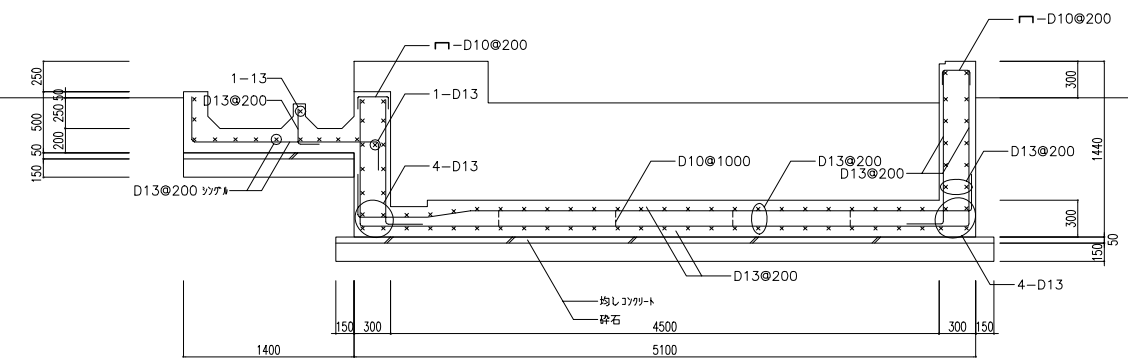
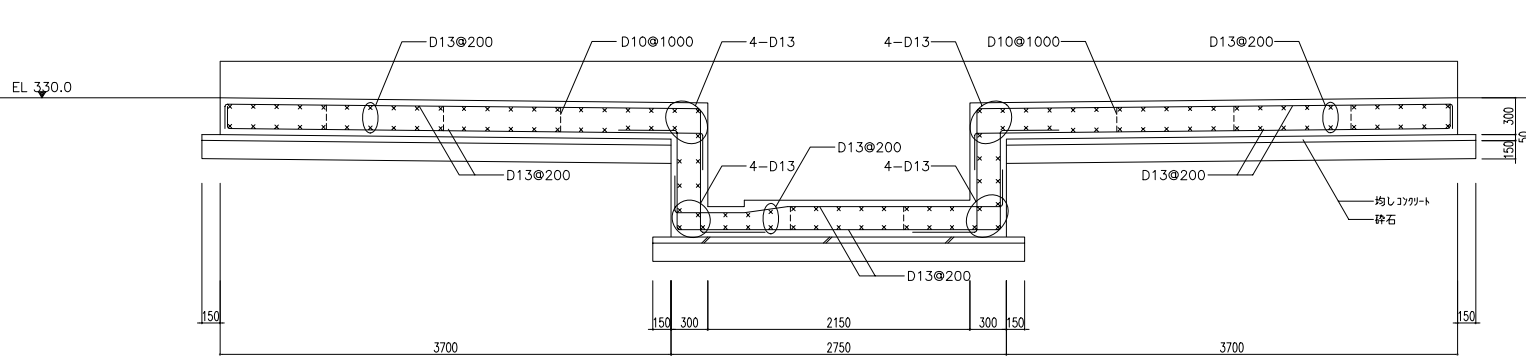

* X印は巾止ノ筋D10を示す



コンクリート 水 槽 : (21+3)-15-25N
 上 家 : (21+3)-18-25N
 増コン : 18-15-25N
 鉄 筋 : SD345

参 考 図

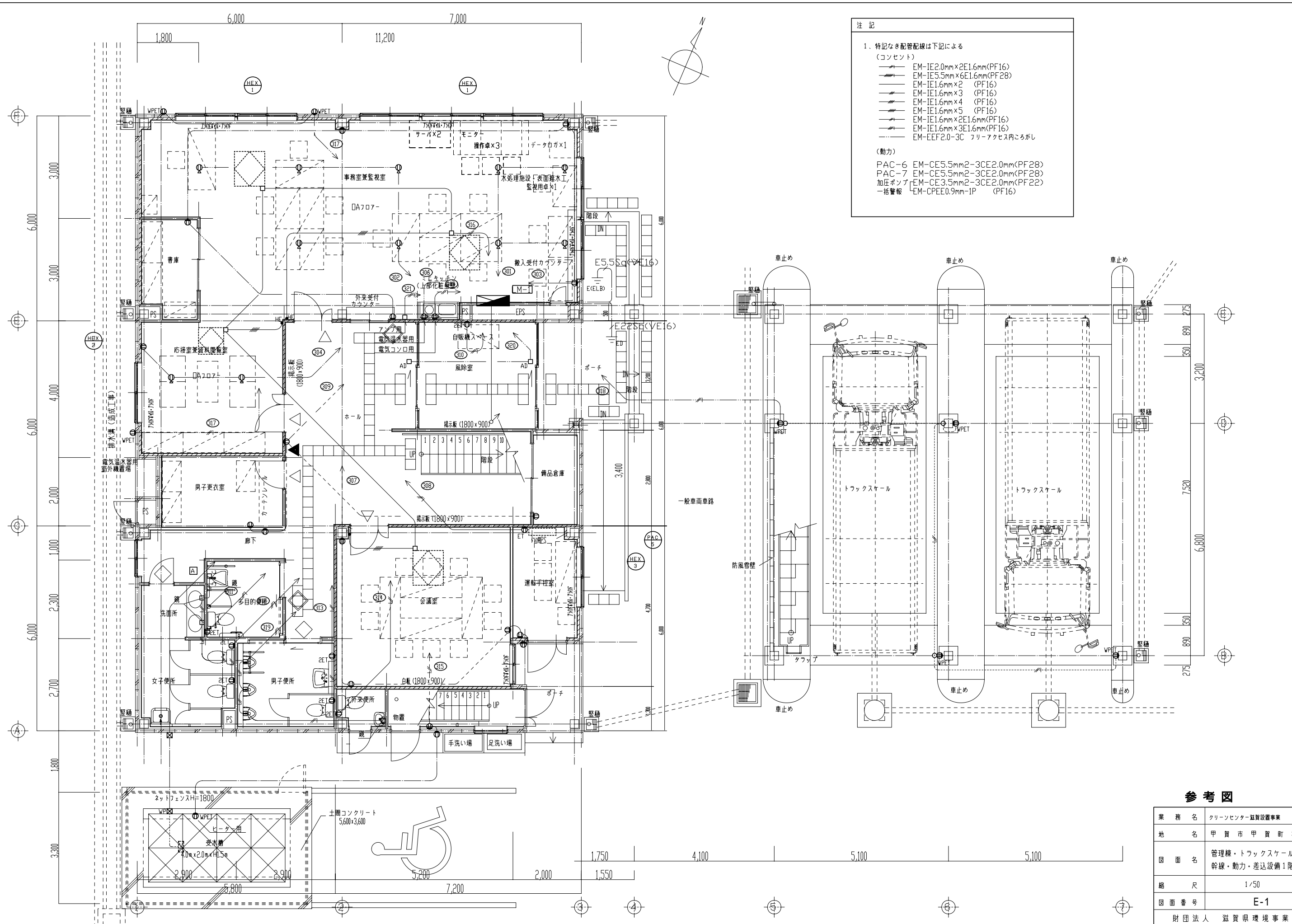
| | |
|----------------|----------------|
| 業 務 名 | クリーンセンター汚質設置工事 |
| 地 名 | 甲 賀 市 甲 賀 町 神 |
| 図 面 名 | 雑用水ポンプ室配筋図 |
| 縮 尺 | 1 / 30 |
| 図 面 番 号 | S-3 |
| 財団法人 滋賀県環境事業公社 | |



コンクリート : (21+3)-15-25N
鉄筋 : SD345

参考図

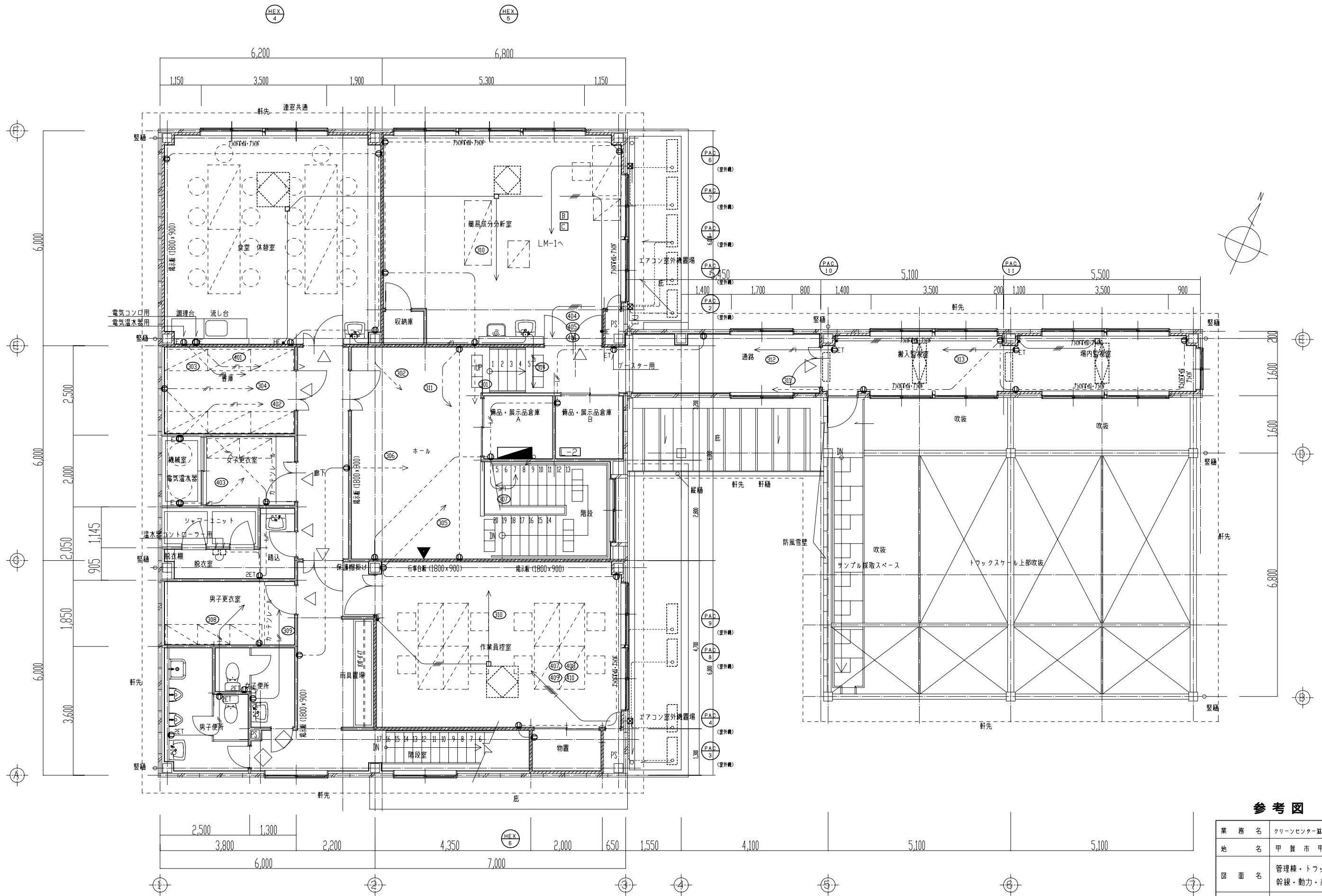
| | |
|----------------|----------------|
| 工事名 | クリーンセンター洗機設置事業 |
| 地名 | 甲賀市甲賀町神 |
| 図面名 | 洗機場配筋図 |
| 縮尺 | 1/30 |
| 図面番号 | S-4 |
| 財団法人 滋賀県環境事業公社 | |



- 注記
1. 特記なき配管配線は下記による
(コンセント)
- EM-IE2.0mm×2E1.6mm(PF16)
 - EM-IE5.5mm×6E1.6mm(PF28)
 - EM-IE1.6mm×2 (PF16)
 - EM-IE1.6mm×3 (PF16)
 - EM-IE1.6mm×4 (PF16)
 - EM-IE1.6mm×5 (PF16)
 - EM-IE1.6mm×2E1.6mm(PF16)
 - EM-IE1.6mm×3E1.6mm(PF16)
 - EM-EEF2.0-3C フリーアクセス内こぼし
- (動力)
- PAC-6 EM-CE5.5mm2-3CE2.0mm(PF28)
 - PAC-7 EM-CE5.5mm2-3CE2.0mm(PF28)
 - 加圧ポンプ EM-CE3.5mm2-3CE2.0mm(PF22)
 - 一括警報 EM-CPEE0.9mm-1P (PF16)

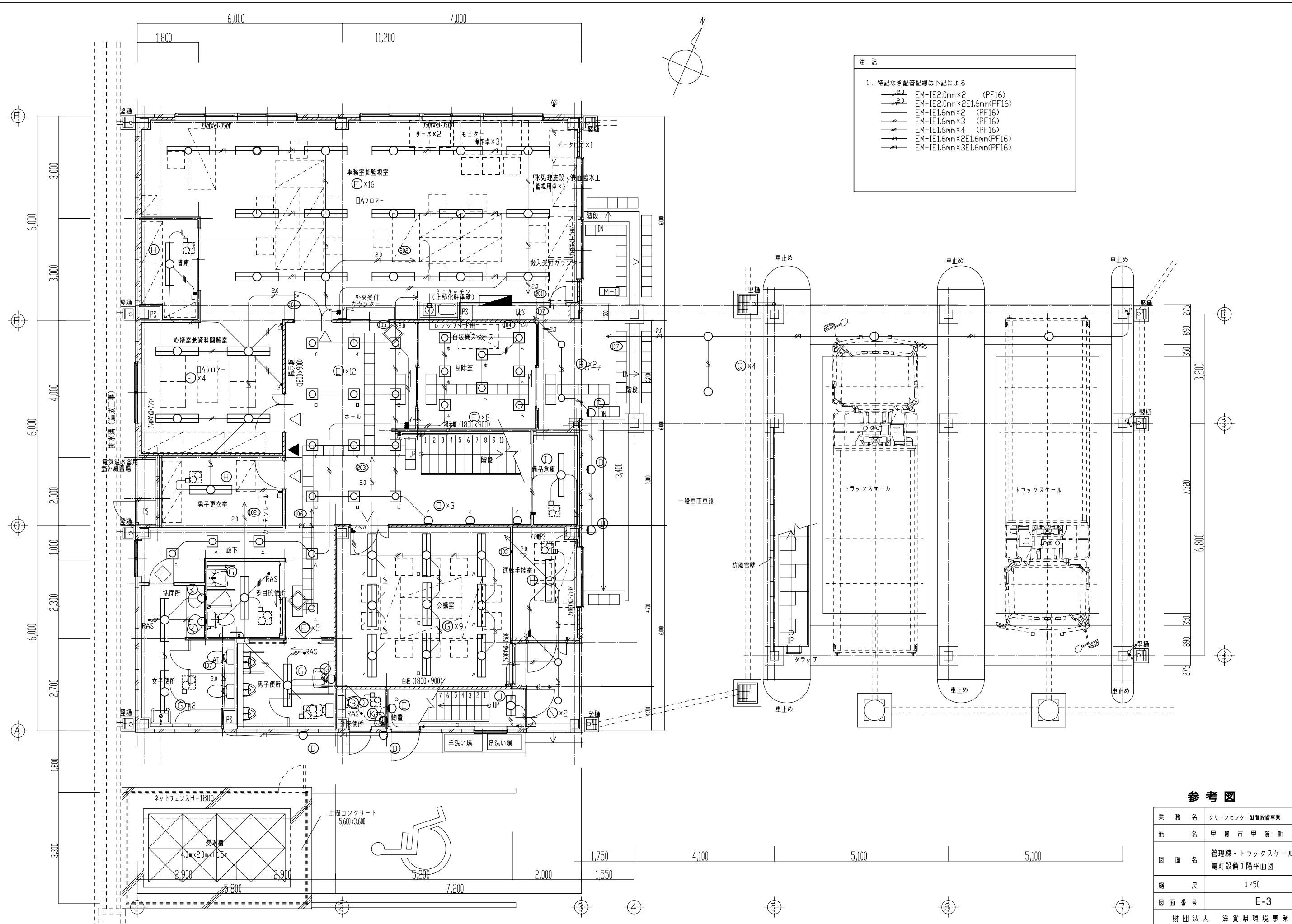
参考図

| | |
|----------------|---------------------------------|
| 業務名 | クリーンセンター設置事業 |
| 地名 | 甲賀市甲賀町神 |
| 図面名 | 管理棟・トラックスケール 幹線・動力・差込設備1階平面図 |
| 縮尺 | 1/50 |
| 図面番号 | E-1 |
| 財団法人 滋賀県環境事業会社 | |



参考図

| | |
|---------------|--------------------------------|
| 業務名 | クリーンセンター設置事業 |
| 地名 | 甲賀市甲賀町神 |
| 図面名 | 管理棟・トックスケール 幹線・動力・差込設備2階平面図 |
| 縮尺 | 1/50 |
| 図面番号 | E-2 |
| 財団法人 滋賀環境事業公社 | |



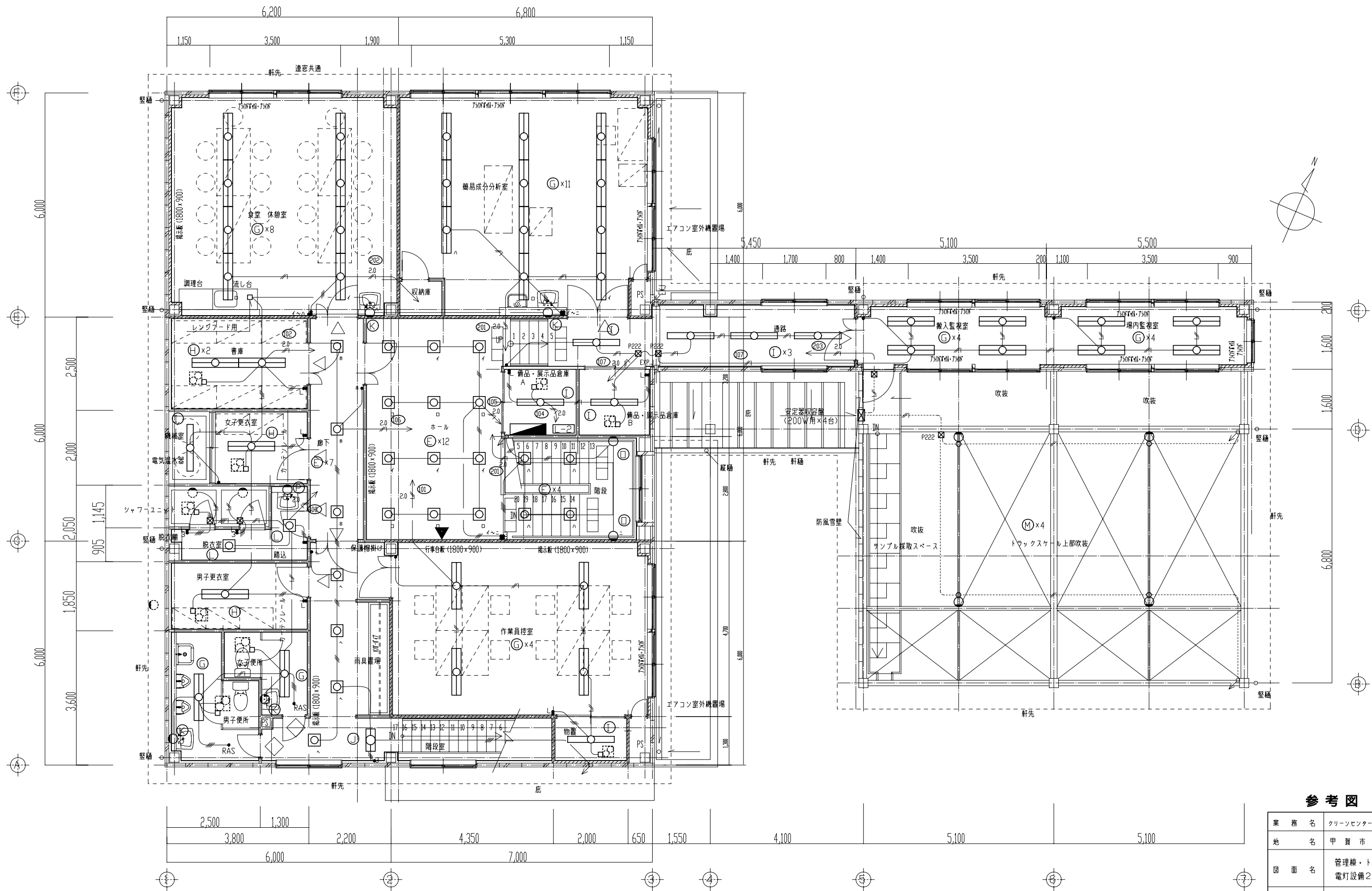
注記

1. 特記なき配管配線は下記による

- EM-IE2.0mm×2 (PF16)
- EM-IE2.0mm×2E1.6mm(PF16)
- EM-IE1.6mm×2 (PF16)
- EM-IE1.6mm×3 (PF16)
- EM-IE1.6mm×4 (PF16)
- EM-IE1.6mm×2E1.6mm(PF16)
- EM-IE1.6mm×3E1.6mm(PF16)

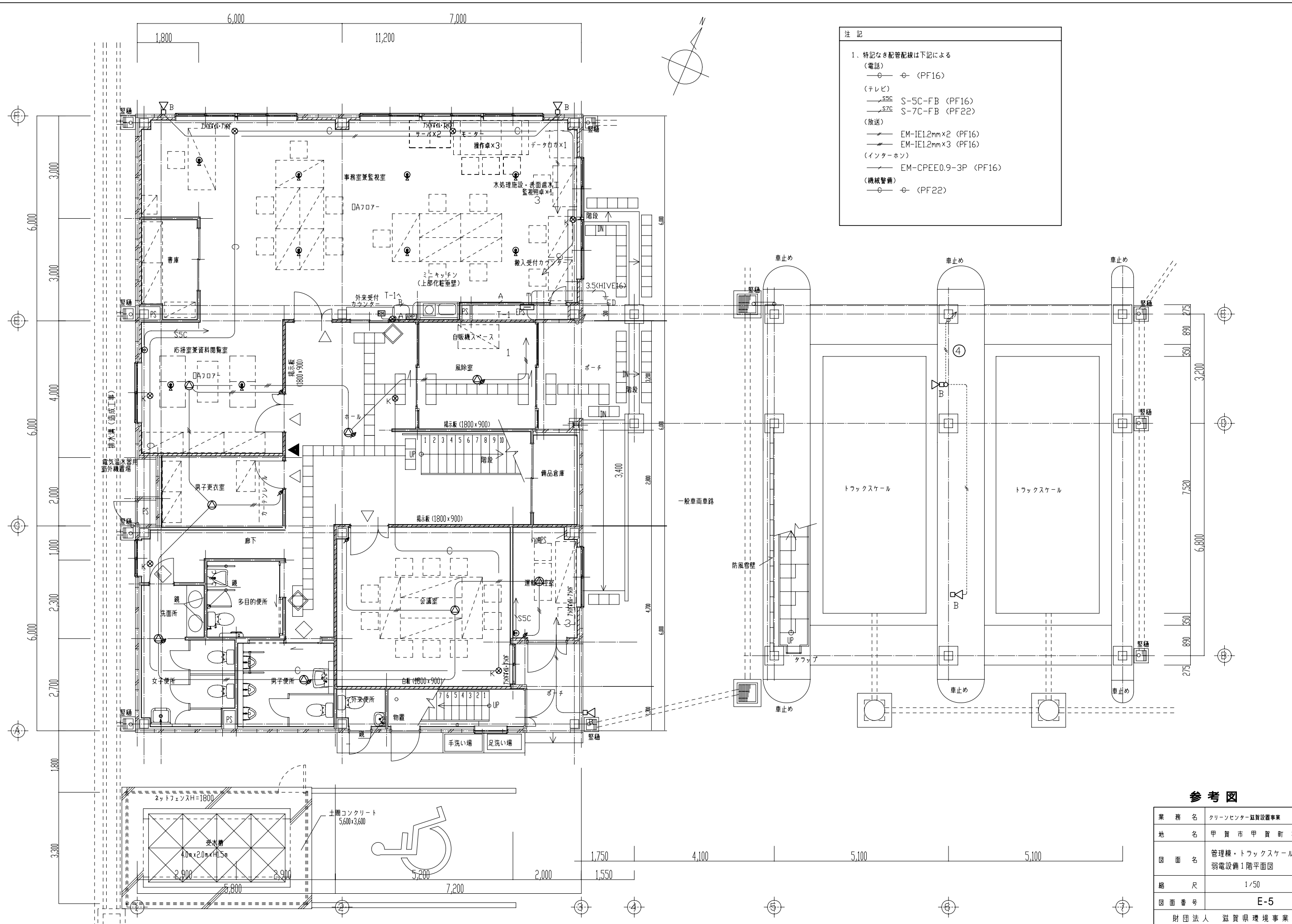
参考図

| | |
|----------------|---------------------------|
| 業務名 | クリーンセンター設置事業 |
| 地名 | 甲賀市甲賀町神 |
| 図面名 | 管理棟・トラックスケール 電灯設備1階平面図 |
| 縮尺 | 1/50 |
| 図面番号 | E-3 |
| 財団法人 滋賀県環境事業公社 | |



参考図

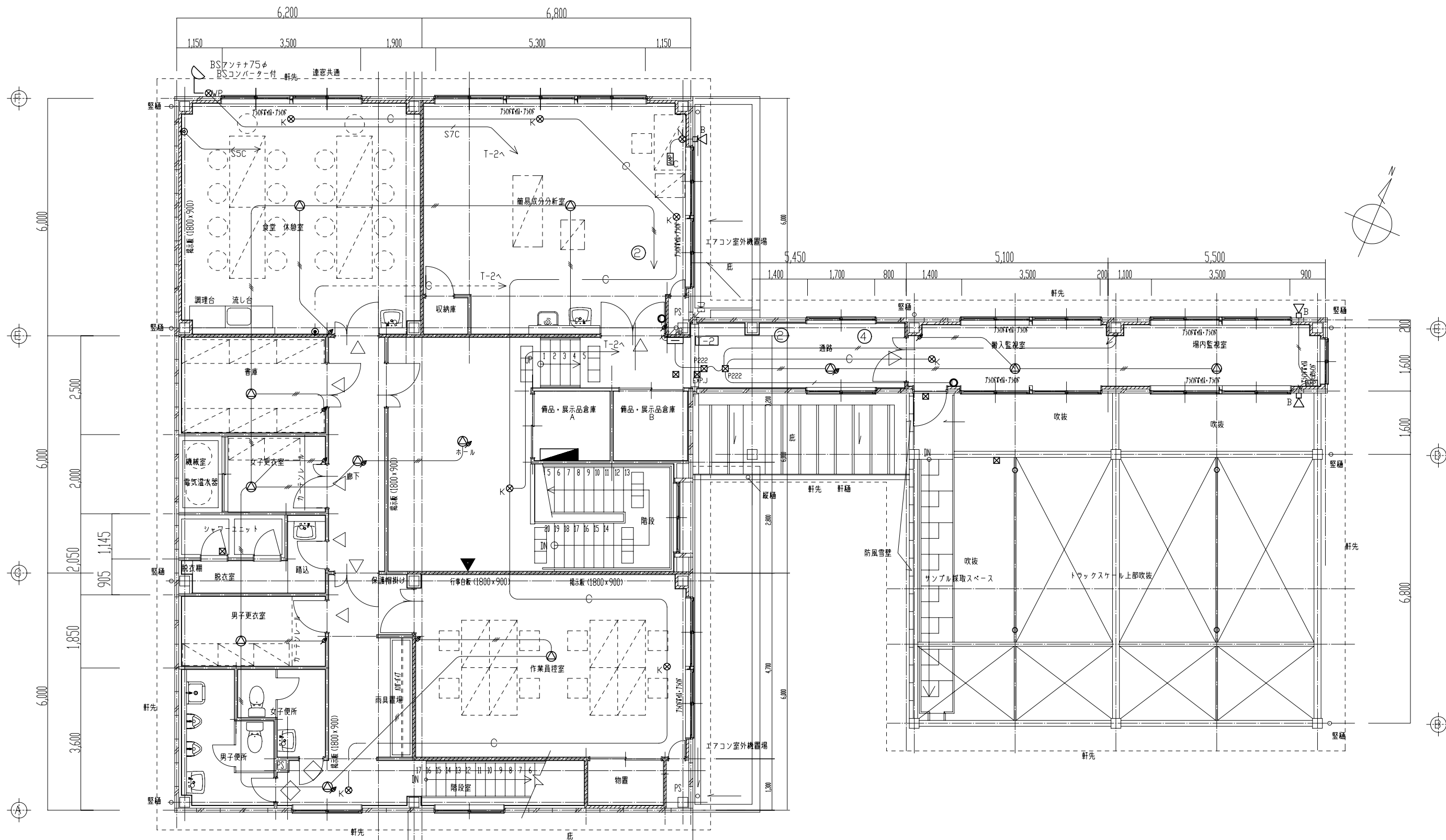
| | |
|----------------|-------------------------|
| 業務名 | クリーンセンター設置事業 |
| 地名 | 甲賀市甲賀町神 |
| 図面名 | 管理棟・トラスケール 電灯設備2階平面図 |
| 縮尺 | 1/50 |
| 図面番号 | E-4 |
| 財団法人 滋賀県環境事業公社 | |



- 注記
- 特記なき配管配線は下記による
 - (電話) ○—○ (PF16)
 - (テレビ)
 - S5C S-5C-FB (PF16)
 - S7C S-7C-FB (PF22)
 - (放送)
 - EM-IE1.2mm×2 (PF16)
 - EM-IE1.2mm×3 (PF16)
 - (インターホン)
 - EM-CPEE0.9-3P (PF16)
 - (機械警備) ○—○ (PF22)

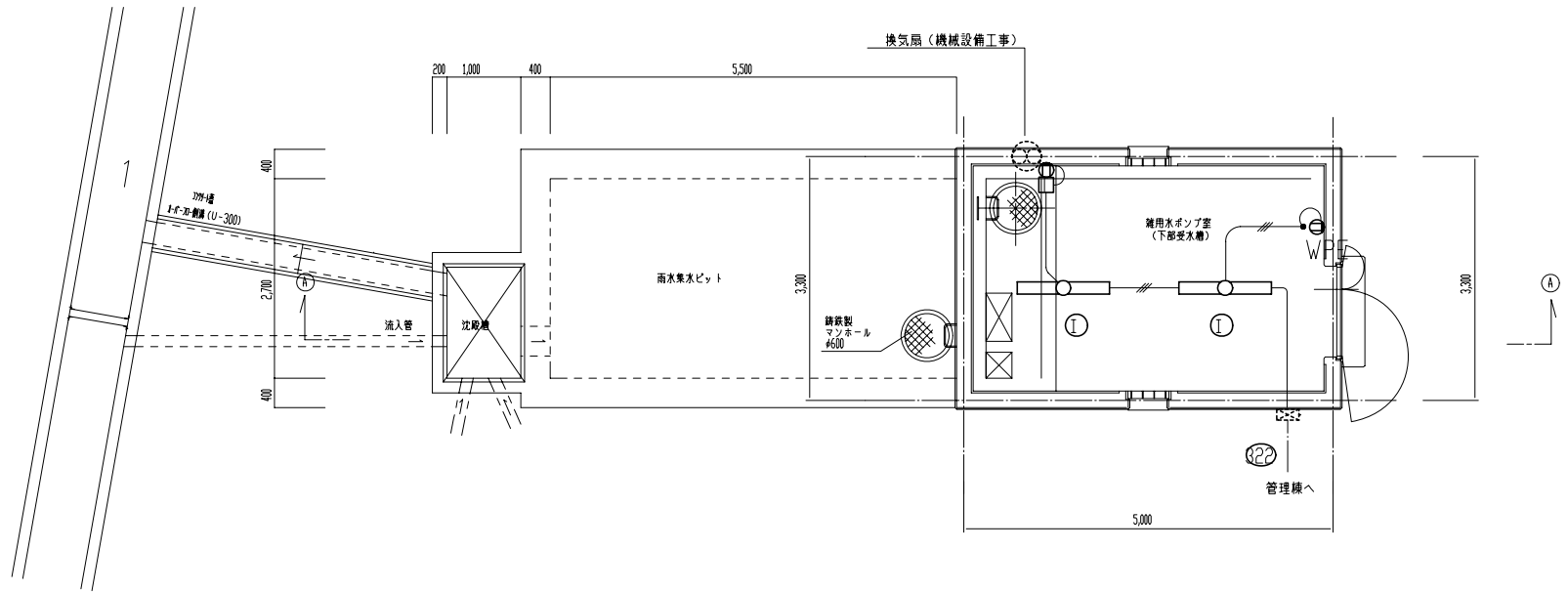
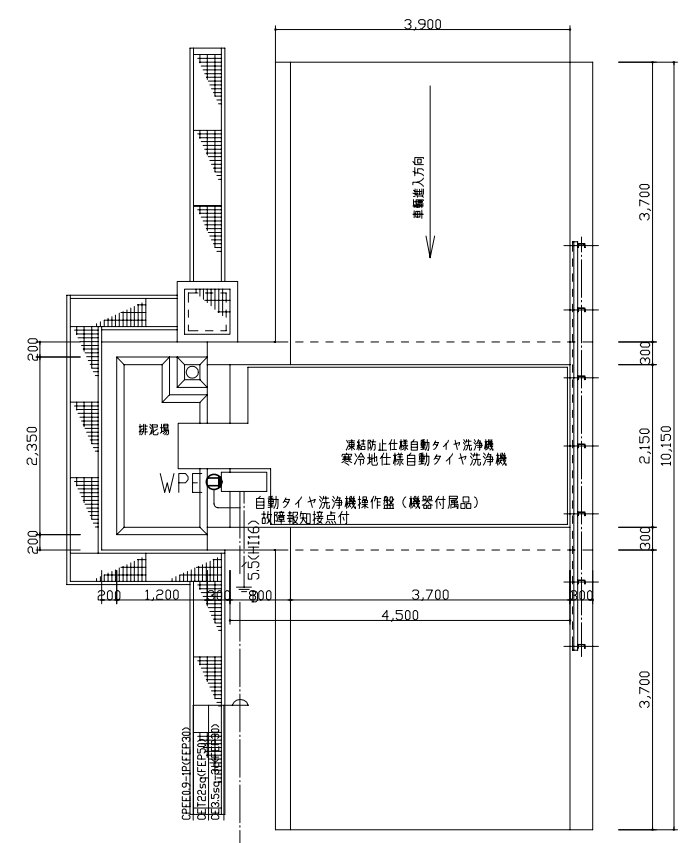
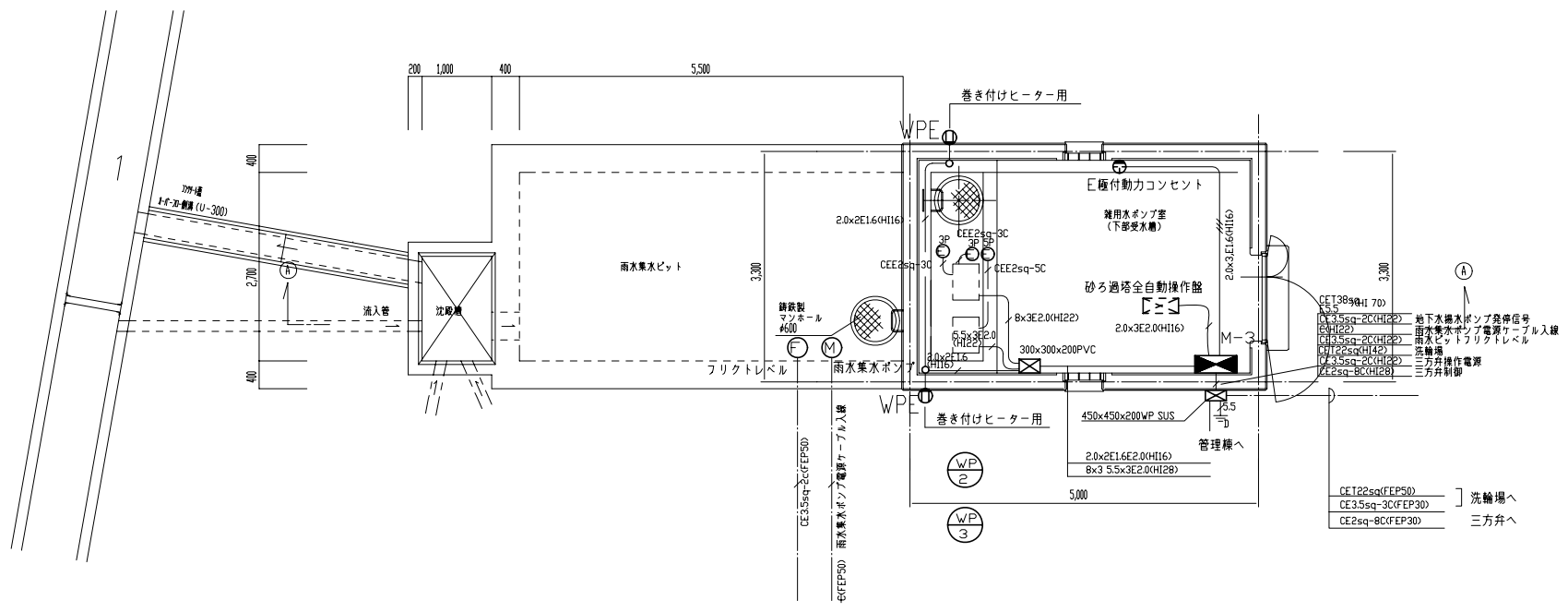
参考図

| | |
|----------------|---------------------------|
| 業務名 | クリーンセンター設置事業 |
| 地名 | 甲賀市甲賀町神 |
| 図面名 | 管理棟・トラックスケール 弱電設備1階平面図 |
| 縮尺 | 1/50 |
| 図面番号 | E-5 |
| 財団法人 滋賀県環境事業公社 | |



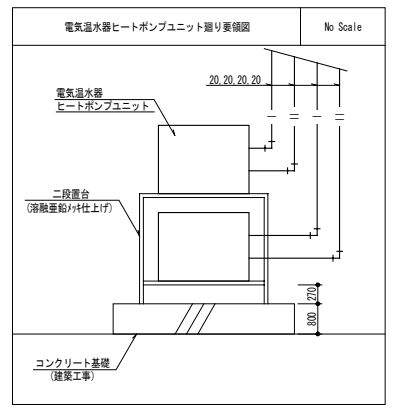
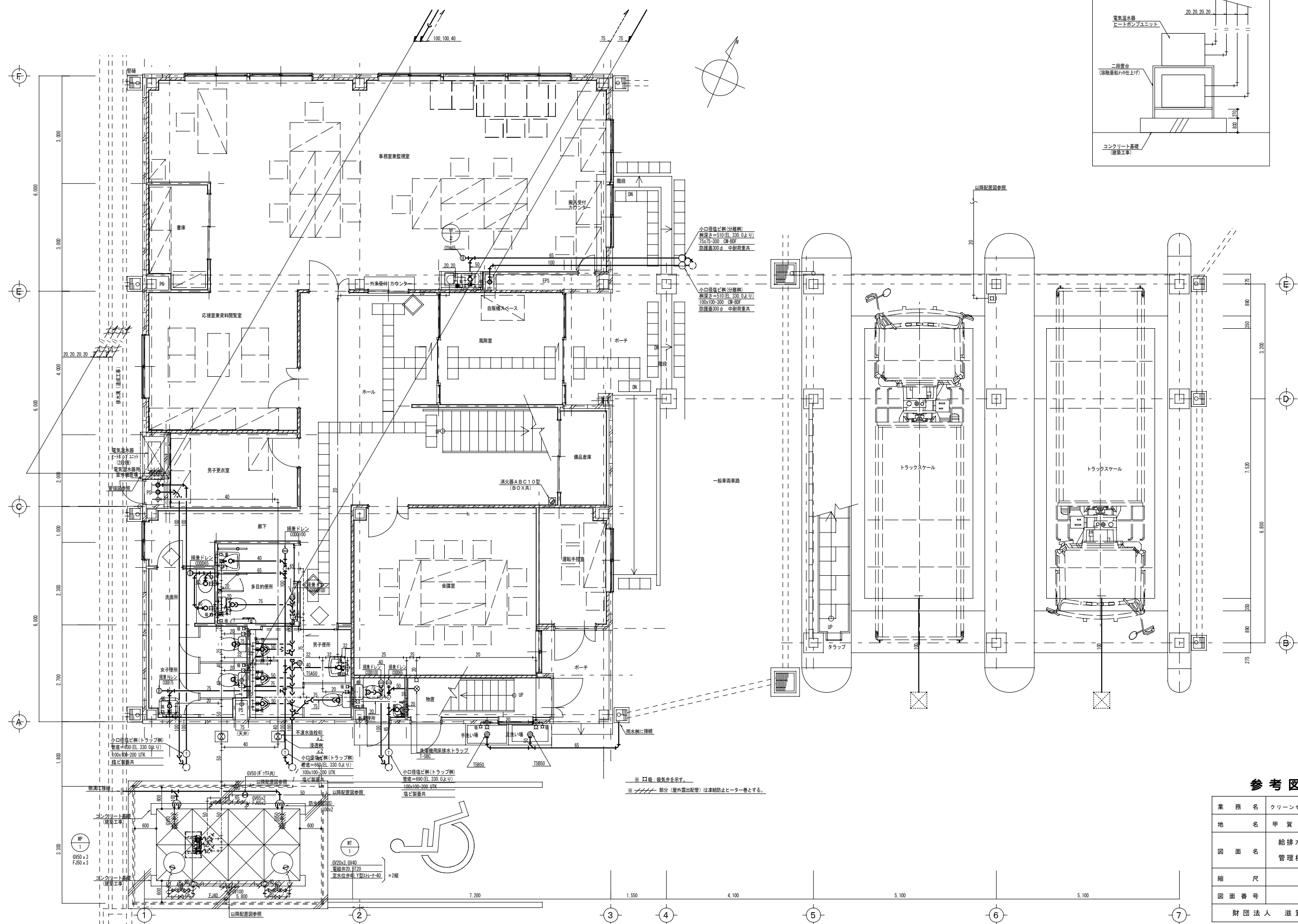
参考図

| | |
|----------------|-------------------------|
| 業務名 | クリーンセンター設置事業 |
| 地名 | 甲賀市甲賀町神 |
| 図面名 | 管理棟・トラックスケール 弱電2階平面図 |
| 縮尺 | 1/50 |
| 図面番号 | E-6 |
| 財団法人 滋賀県環境事業公社 | |



参考図

| | |
|----------------|-----------------------|
| 工事名 | クリーンセンター設置事業 |
| 地名 | 甲賀市甲賀町神 |
| 図面名 | 雑用水ポンプ室 幹線・動力設備平面図 |
| 縮尺 | 1/100 |
| 図面番号 | E-7 |
| 財団法人 滋賀県環境事業公社 | |



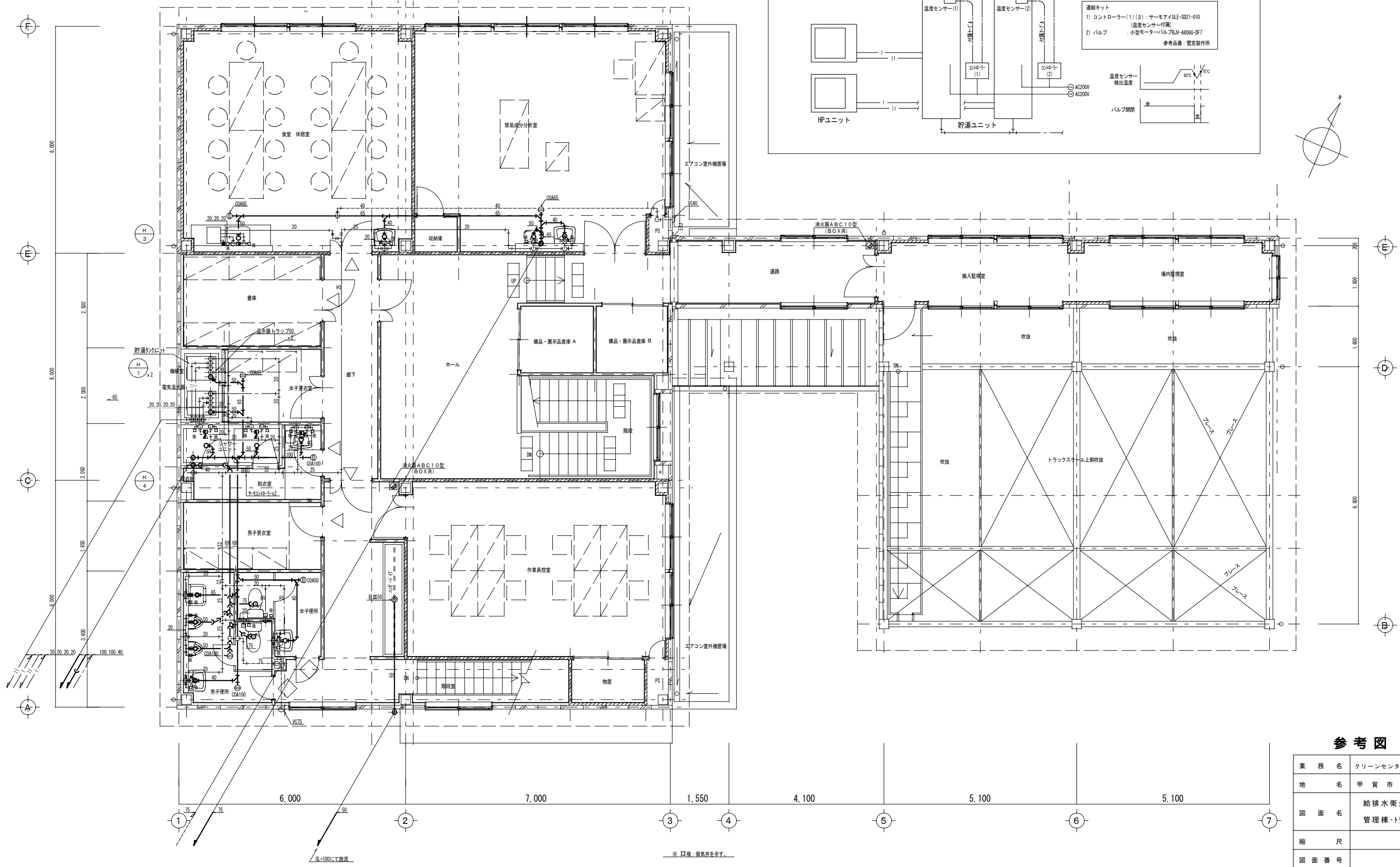
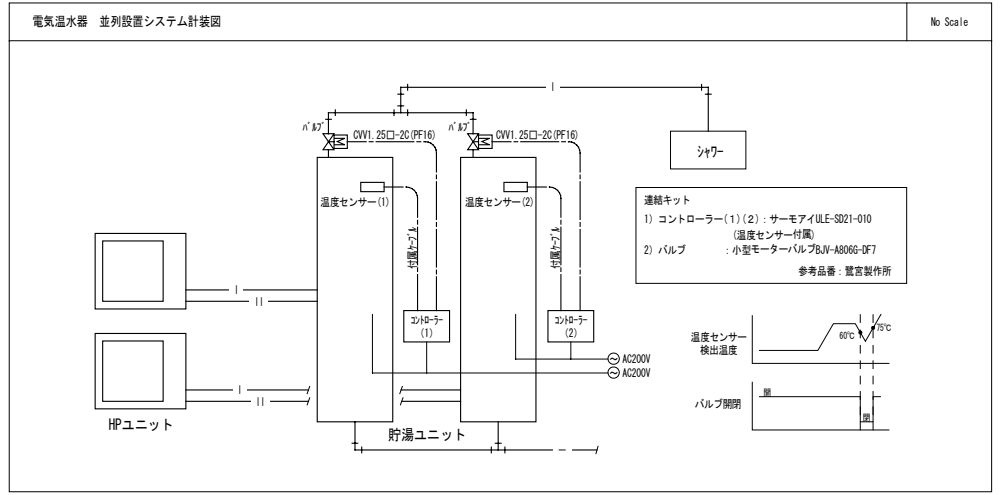
小口径地盤(分置機)
 標準深さ=510 (EL. 330.0より)
 75x75-300 CM-02P
 防錆塗装300φ 中継器兼具

小口径地盤(分置機)
 標準深さ=510 (EL. 330.0より)
 100x100-300 CM-02P
 防錆塗装300φ 中継器兼具

※ □後、換気弁を示す。
 ※ //部分 (屋外露出配管) は凍結防止ヒーター巻とする。

参考図

| | |
|----------------|-------------------------------|
| 業務名 | クリーンセンター洗賢設置事業 |
| 地名 | 甲賀市 甲賀町 神 |
| 図面名 | 給排水衛生設備 管理棟・トラックスケール 1階平面図 |
| 縮尺 | 1/50 |
| 図面番号 | M-1 |
| 財団法人 滋賀県環境事業公社 | |



参考図

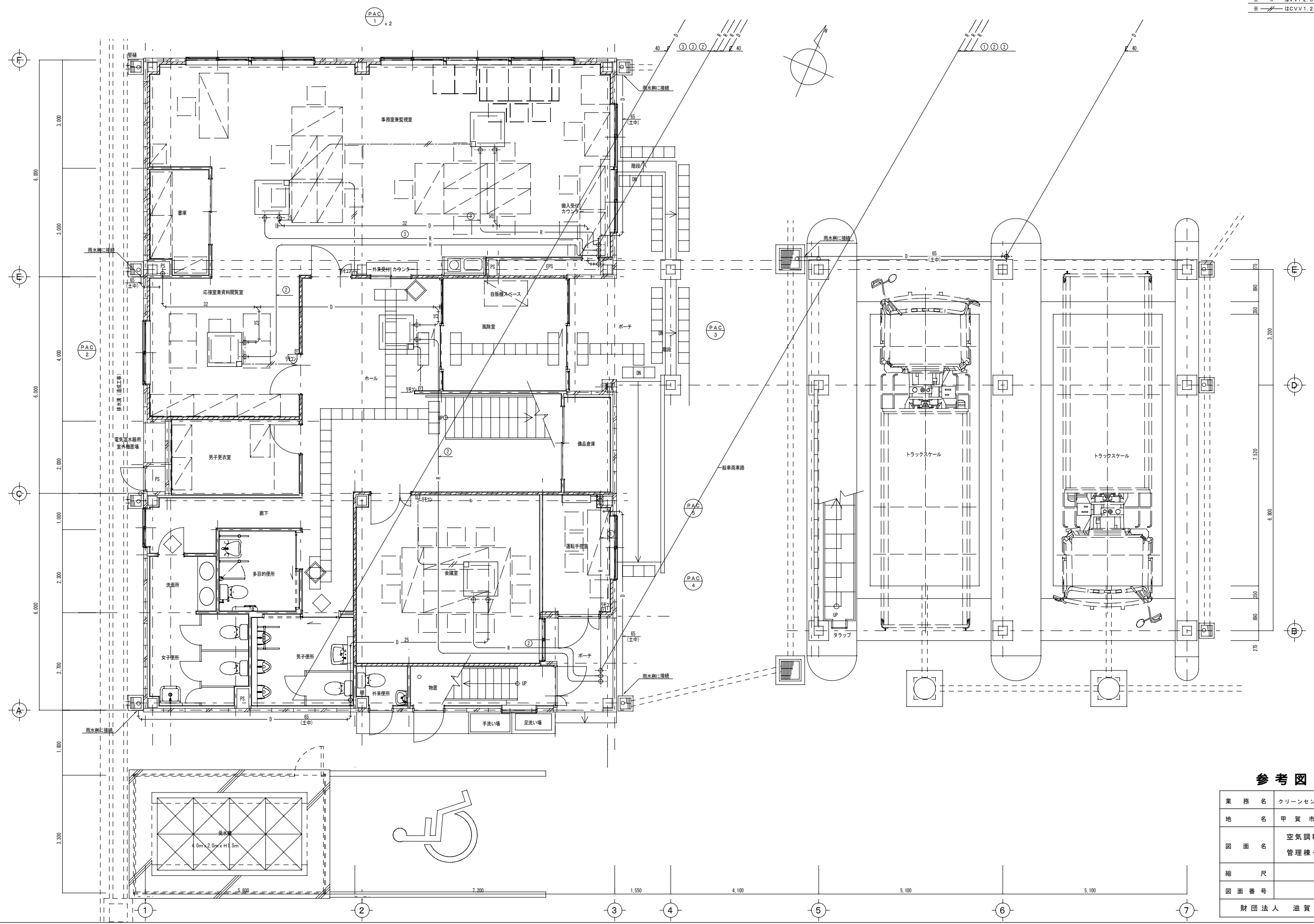
| | |
|----------------|-------------------------------|
| 業務名 | クリーンセンター滋賀設置事業 |
| 地名 | 甲賀市 甲賀町 神 |
| 図面名 | 給排水衛生設備 管理棟・トラックスケール 2階平面図 |
| 縮尺 | 1/50 |
| 図面番号 | M-2 |
| 財団法人 滋賀県環境事業公社 | |

※ □ 暖気を示す。

冷媒サイズ

| 記号 | 液管 | ガス管 |
|----|------|-------|
| ① | 6.4φ | 9.5φ |
| ② | 6.4φ | 12.7φ |
| ③ | 9.5φ | 15.9φ |

※ — R — は2VVF2.0-3c (冷媒管共巻) を示す
 ※ — 〃 — はCVV1.26"-2c (PF16) を示す

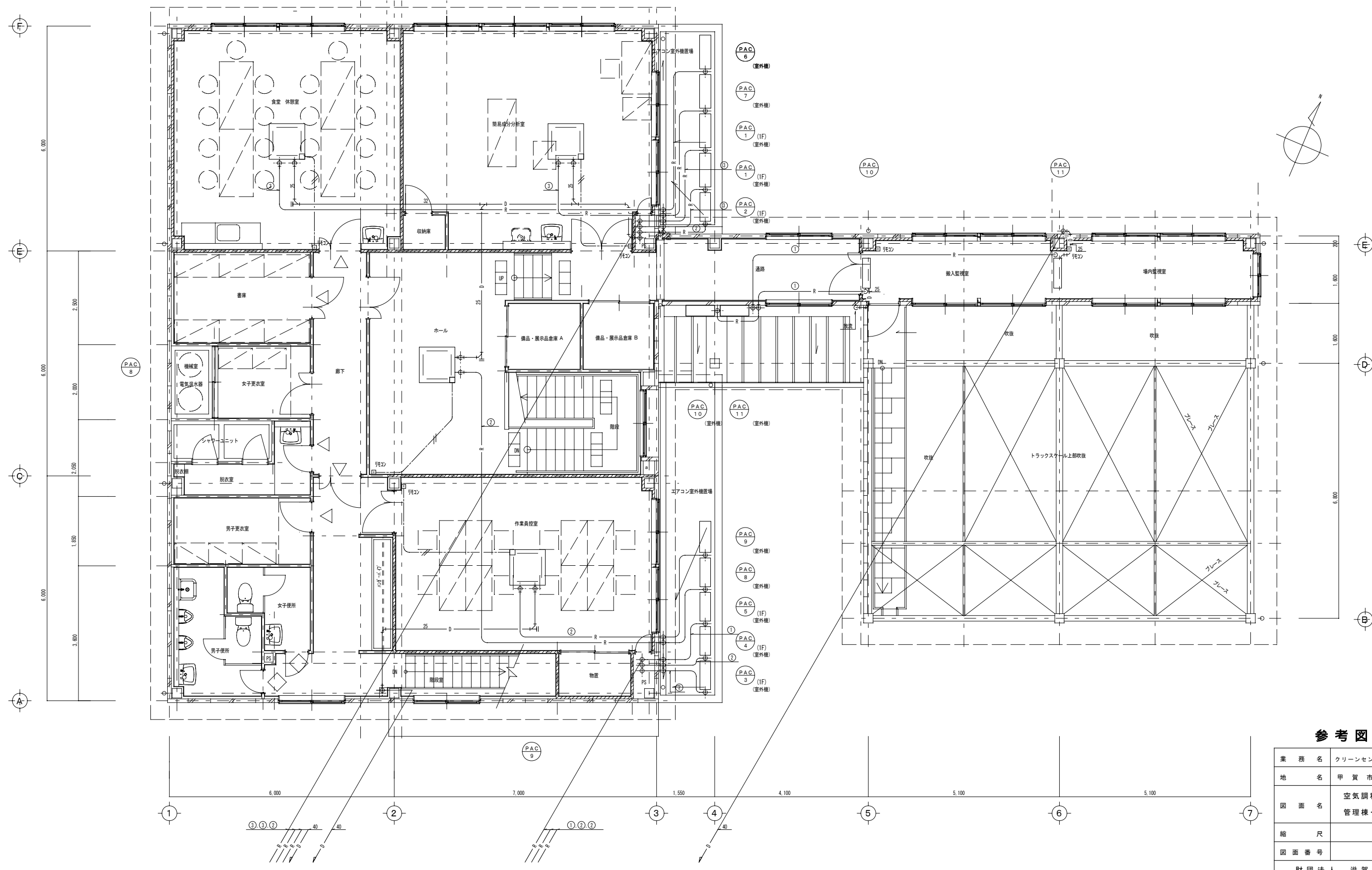


参考図

| | |
|----------------|-----------------------------|
| 業務名 | クリーンセンター滋賀設置事業 |
| 地名 | 甲賀市甲賀町神 |
| 図面名 | 空調和設備 管理棟・トラックスケール 1階平面図 |
| 縮尺 | 1/50 |
| 図面番号 | M-3 |
| 財団法人 滋賀県環境事業公社 | |

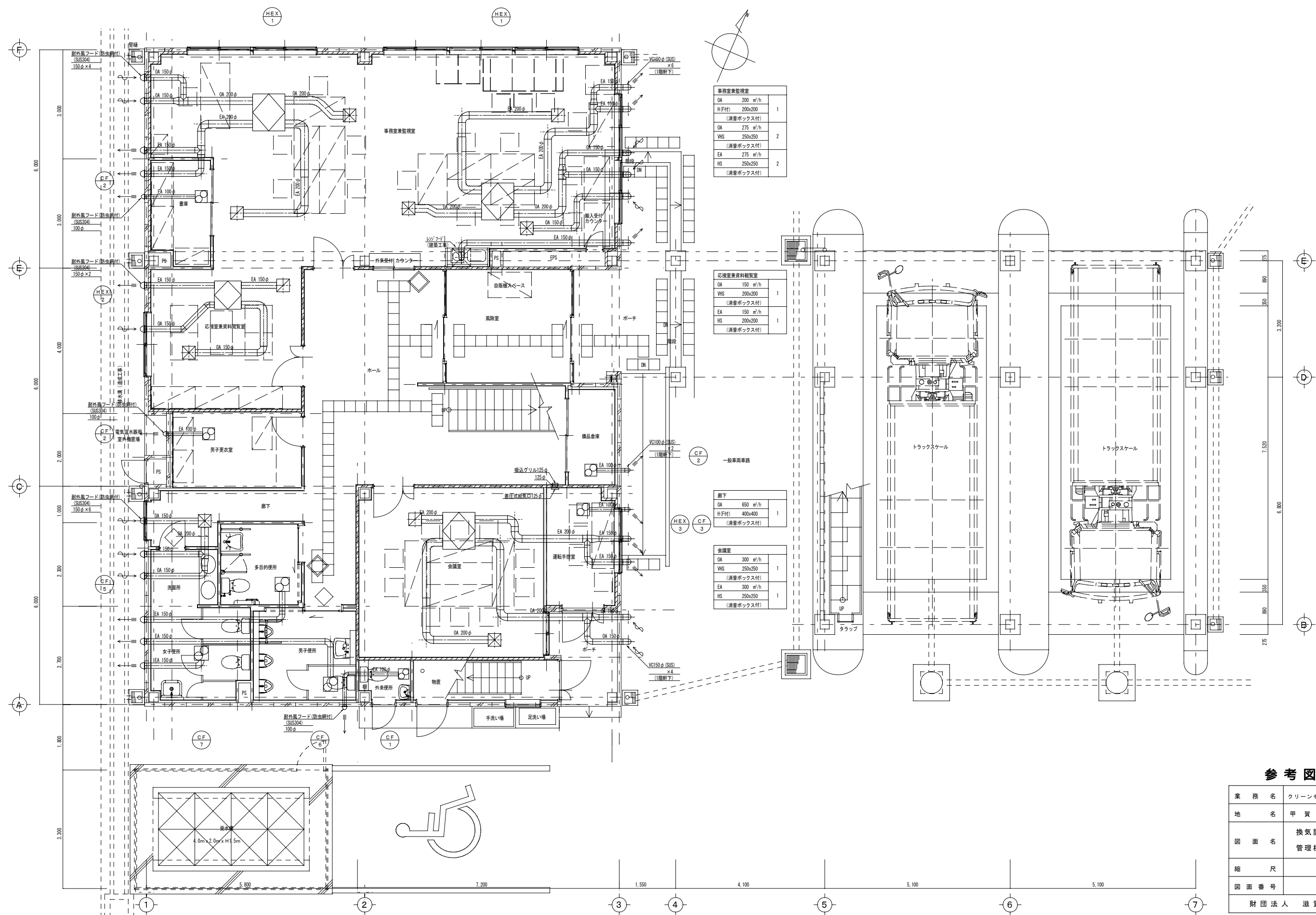
| 冷媒サイズ | | |
|-------|------|-------|
| 記号 | 液管 | ガス管 |
| ① | 6.4φ | 9.5φ |
| ② | 6.4φ | 12.7φ |
| ③ | 9.5φ | 15.9φ |

※ — R — はVVF2.0-3c (冷媒管共巻) を示す
 ※ — — はCVV1.25"-2c (PF16) を示す



参考図

| | |
|----------------|-----------------------------|
| 業務名 | クリーンセンター滋賀設置事業 |
| 地名 | 甲賀市甲賀町神 |
| 図面名 | 空調和設備 管理棟・トラックスケール 2階平面図 |
| 縮尺 | 1/50 |
| 図面番号 | M-4 |
| 財団法人 滋賀県環境事業公社 | |



| 事務室兼監視室 | | |
|-----------|---------|---|
| OA | 200 ㎡/h | 1 |
| H(付) | 200x200 | |
| (消音ボックス付) | | |
| OA | 275 ㎡/h | 2 |
| VHS | 250x250 | |
| (消音ボックス付) | | |
| EA | 275 ㎡/h | 2 |
| HS | 250x250 | |
| (消音ボックス付) | | |

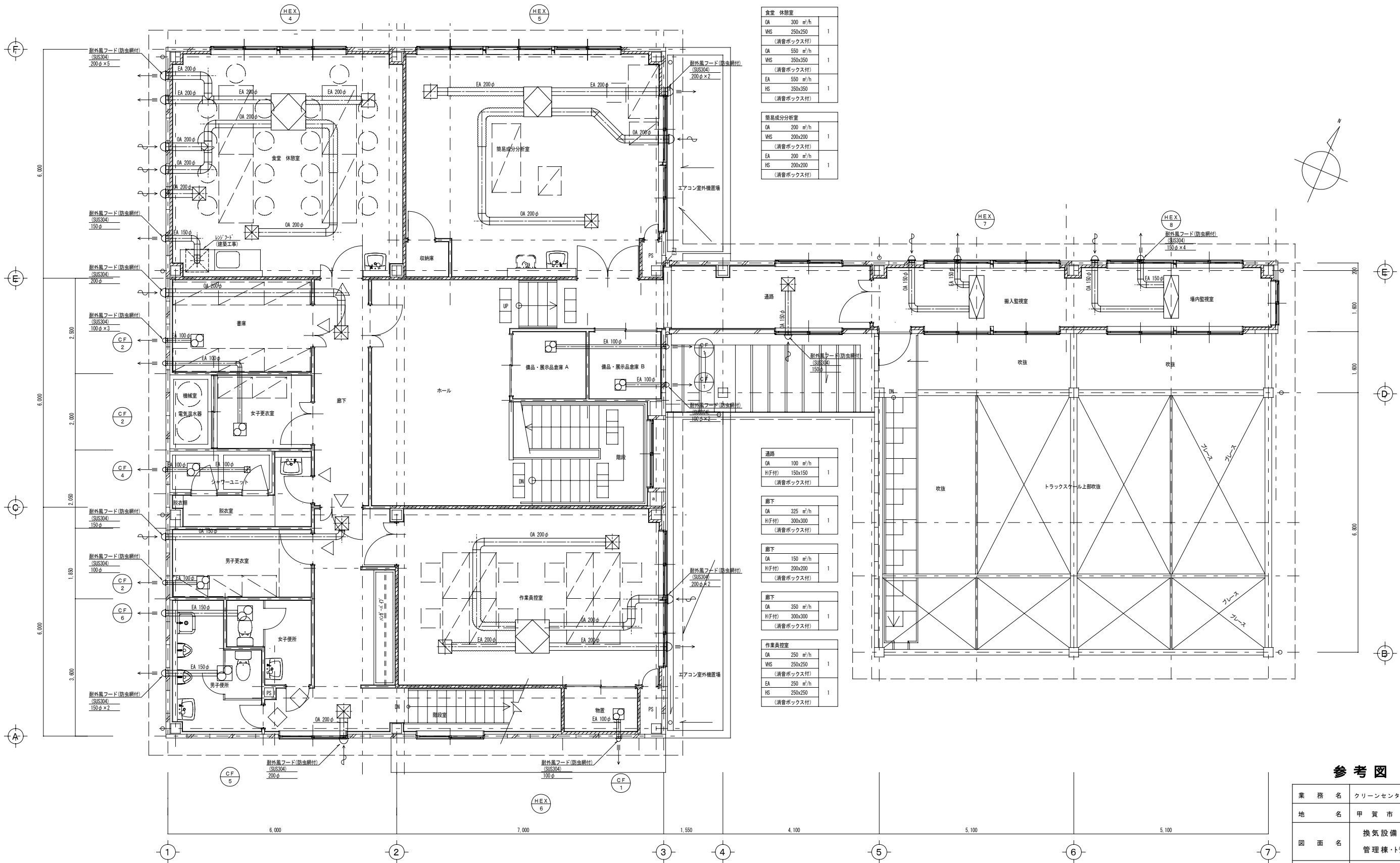
| 応接室兼資料閲覧室 | | |
|-----------|---------|---|
| OA | 150 ㎡/h | 1 |
| VHS | 200x200 | |
| (消音ボックス付) | | |
| EA | 150 ㎡/h | 1 |
| HS | 200x200 | |
| (消音ボックス付) | | |

| 廊下 | | |
|-----------|---------|---|
| OA | 650 ㎡/h | 1 |
| H(付) | 400x400 | |
| (消音ボックス付) | | |

| 会議室 | | |
|-----------|---------|---|
| OA | 300 ㎡/h | 1 |
| VHS | 250x250 | |
| (消音ボックス付) | | |
| EA | 300 ㎡/h | 1 |
| HS | 250x250 | |
| (消音ボックス付) | | |

参考図

| | |
|----------------|----------------------------|
| 業務名 | クリーンセンター滋賀設置事業 |
| 地名 | 甲賀市甲賀町神 |
| 図面名 | 換気設備 管理棟・トラックスケール 1階平面図 |
| 縮尺 | 1/50 |
| 図面番号 | M-5 |
| 財団法人 滋賀県環境事業公社 | |



| 食堂 休憩室 | | | |
|-----------|-----------------------|---|--|
| OA | 300 m ³ /h | | |
| WS | 250x250 | 1 | |
| (消音ボックス付) | | | |
| OA | 550 m ³ /h | | |
| WS | 350x350 | 1 | |
| (消音ボックス付) | | | |
| EA | 550 m ³ /h | | |
| HS | 350x350 | 1 | |
| (消音ボックス付) | | | |

| 簡易成分分析室 | | | |
|-----------|-----------------------|---|--|
| OA | 200 m ³ /h | | |
| WS | 200x200 | 1 | |
| (消音ボックス付) | | | |
| EA | 200 m ³ /h | | |
| HS | 200x200 | 1 | |
| (消音ボックス付) | | | |

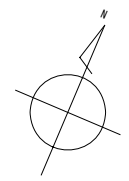
| 通路 | | | |
|-----------|-----------------------|---|--|
| OA | 100 m ³ /h | | |
| H(F付) | 150x150 | 1 | |
| (消音ボックス付) | | | |

| 廊下 | | | |
|-----------|-----------------------|---|--|
| OA | 325 m ³ /h | | |
| H(F付) | 300x300 | 1 | |
| (消音ボックス付) | | | |

| 廊下 | | | |
|-----------|-----------------------|---|--|
| OA | 150 m ³ /h | | |
| H(F付) | 200x200 | 1 | |
| (消音ボックス付) | | | |

| 廊下 | | | |
|-----------|-----------------------|---|--|
| OA | 350 m ³ /h | | |
| H(F付) | 300x300 | 1 | |
| (消音ボックス付) | | | |

| 作業員控室 | | | |
|-----------|-----------------------|---|--|
| OA | 250 m ³ /h | | |
| WS | 250x250 | 1 | |
| (消音ボックス付) | | | |
| EA | 250 m ³ /h | | |
| HS | 250x250 | 1 | |
| (消音ボックス付) | | | |

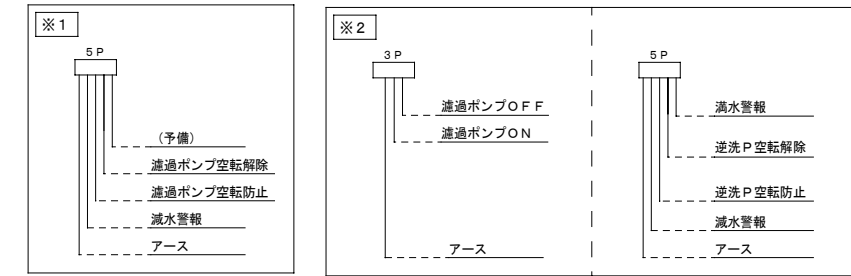


参考図

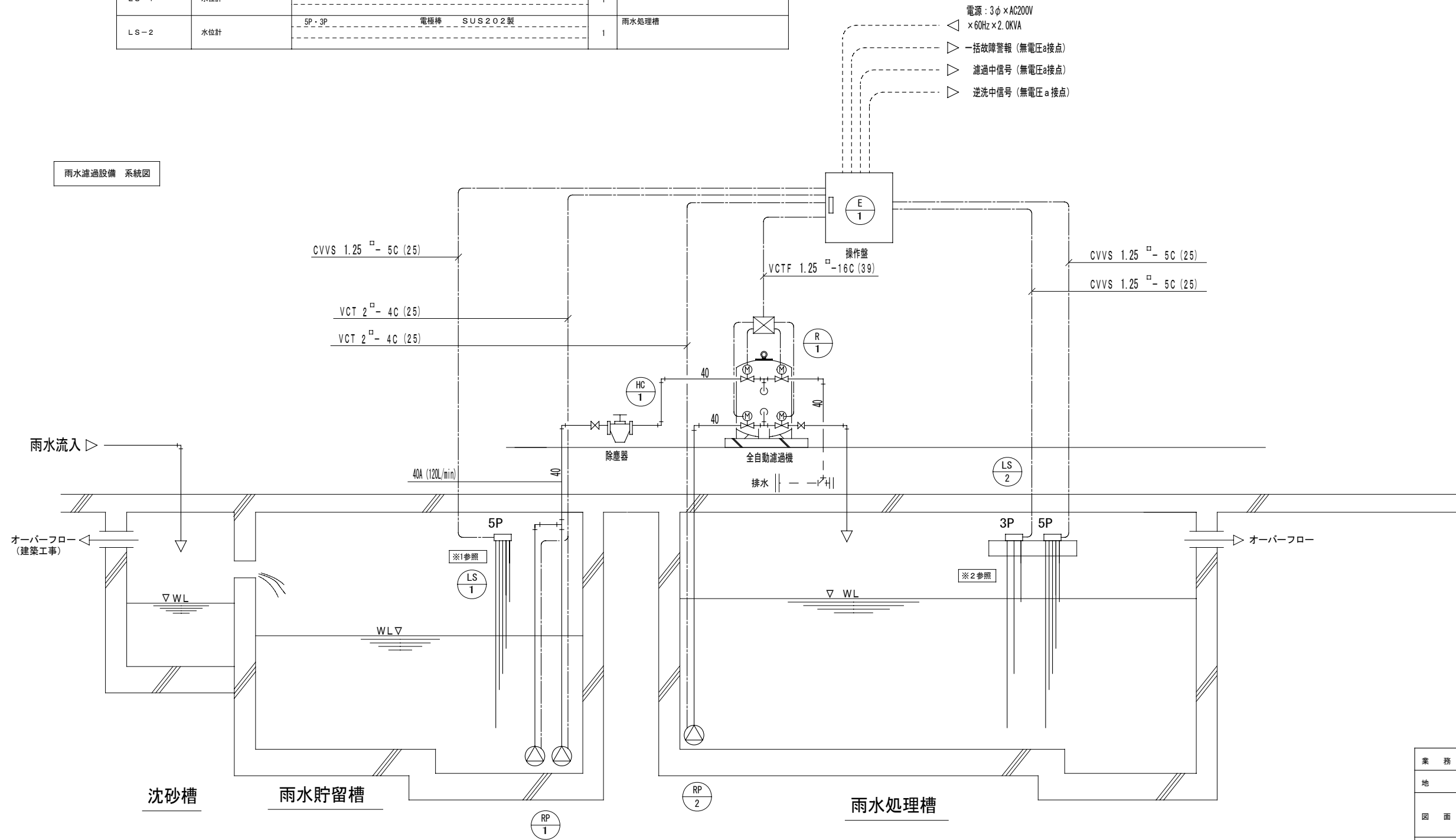
| | |
|----------------|----------------------------|
| 業務名 | クリーンセンター滋賀設置事業 |
| 地名 | 甲賀市甲賀町神 |
| 図面名 | 換気設備 管理棟・トラックスケール 2階平面図 |
| 縮尺 | 1/50 |
| 図面番号 | M-6 |
| 財団法人 滋賀県環境事業公社 | |

雨水濾過設備 機器表

| 記号 | 機器名称 | 仕様 | 台数 | 備考 |
|----------------------|---------|--|----|-------|
| R1 濾過 ユニ ット | R-1 | 全自動濾過装置 処理能力 7.2 ^{m³} /分 寸法: φ525×683H 濾材: 珪砂、アンソラサイト 電動弁40A×4台 FTR-1FA | 1式 | |
| | HC-1 | 除塵器 40A 内部 SUS304製網入り | 1 | |
| | E-1 | 操作盤 壁掛け型 700W×350D×1200H | 1 | |
| RP-1 | 雨水濾過ポンプ | 水中ポンプ 自動交互運転 50AX120L/minX0.12MPaX1.5kw 付属品一式共 | 2 | |
| RP-2 | 逆洗ポンプ | 水中ポンプ 50AX120L/minX0.12MPaX1.5kw 付属品一式共 | 1 | |
| LS-1 | 水位計 | 5P 電極棒 SUS202製 | 1 | 雨水貯留槽 |
| LS-2 | 水位計 | 5P・3P 電極棒 SUS202製 | 1 | 雨水処理槽 |



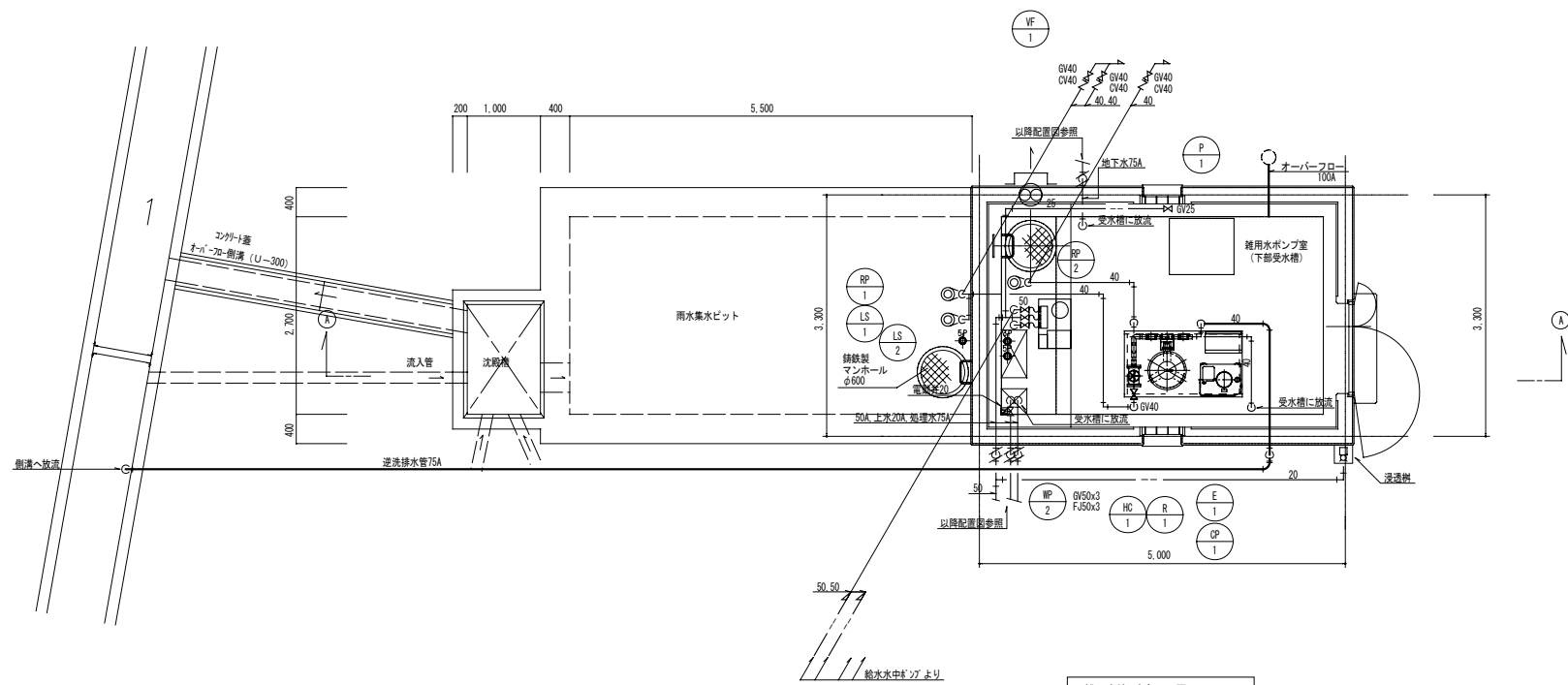
雨水濾過設備 系統図



- 電源: 3φ×AC200V
×60Hz×2.0kVA
- 一括故障警報 (無電圧a接点)
- 濾過中信号 (無電圧a接点)
- 逆洗中信号 (無電圧a接点)

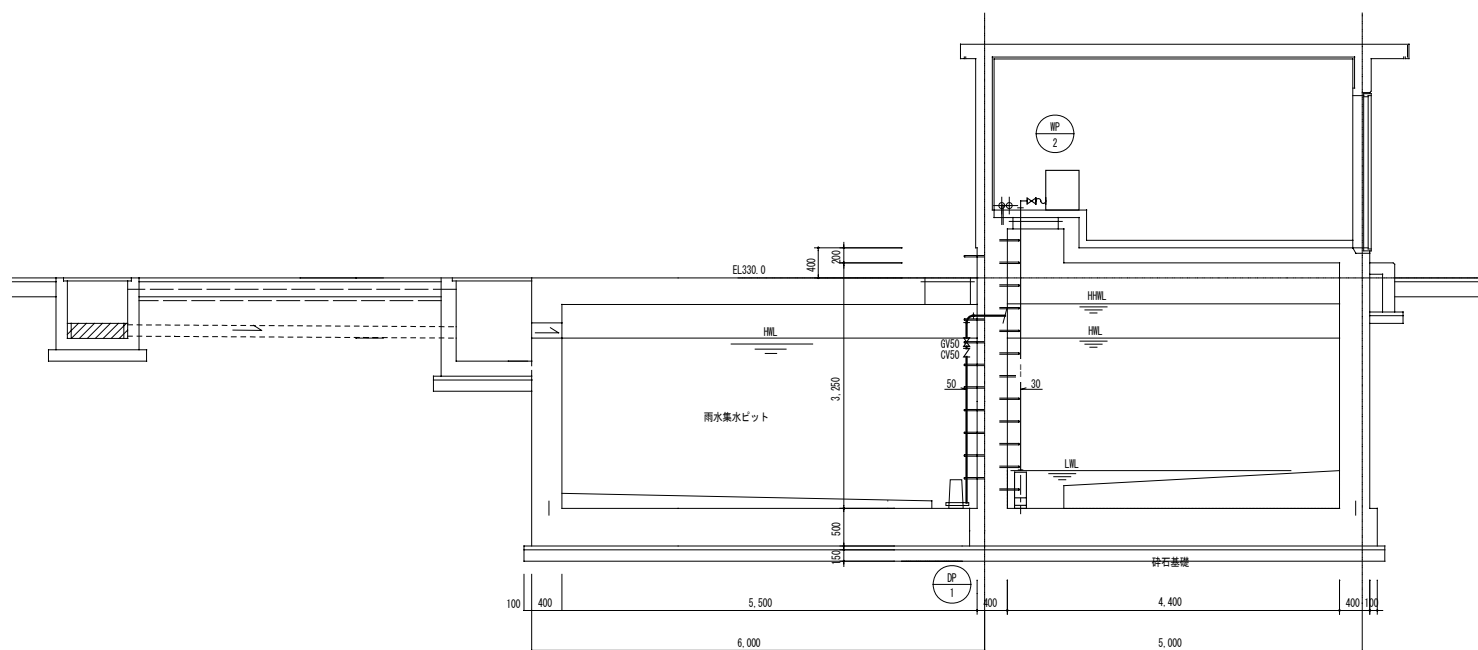
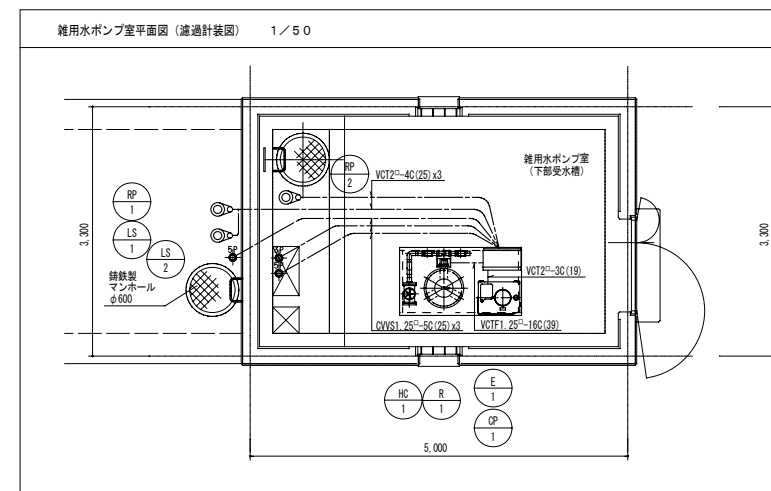
参考図

| | |
|----------------|-----------------------|
| 業務名 | クリーンセンター施設設置事業 |
| 地名 | 甲賀市甲賀町神 |
| 図面名 | 雑用水ポンプ室 濾過機器表・フロー図 |
| 縮尺 | - |
| 図面番号 | M-7 |
| 財団法人 滋賀県環境事業公社 | |

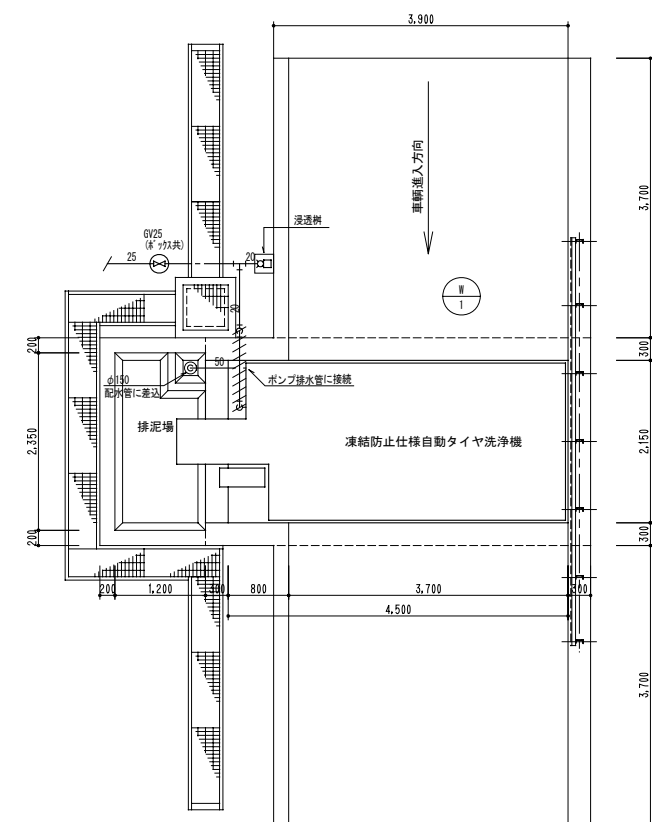


雑用水ポンプ室平面図 S=1/50

※ // 部分 (屋外露出配管) は凍結防止ヒーター巻とする。



雑用水ポンプ室 A~A断面図 S=1/50



洗輪場平面図 S=1/50

※ピット寸法及び形状は参考として示す。
 ※タイヤ洗浄機寸法に合わせる事とする。
 ※タイヤ洗浄機は寒冷地用凍結防止対策仕様品とする。
 ※ // 部分 (屋外露出配管) は凍結防止ヒーター巻とする。

参考図

| | |
|----------------|------------------------------|
| 業務名 | クリーンセンター滋賀設置事業 |
| 地名 | 甲賀市甲賀町神 |
| 図面名 | 給排水衛生・換気設備 雑用水ポンプ室・洗輪場平面図 |
| 縮尺 | 1/50 |
| 図面番号 | M-8 |
| 財団法人 滋賀県環境事業公社 | |